



AUDIÊNCIA PÚBLICA
- AVALIAÇÃO DAS METAS FISCAIS -
- II QUADRIMESTRE DE 2007 -

GOIÂNIA / DEZEMBRO / 2007



ALCIDES RODRIGUES FILHO
Governador do Estado

SINOMIL SOARES DA ROCHA
Chefe do Controle Interno

ANDRÉ DA SILVA GOES
Superintendente de Ação Preventiva

MANOEL CAIXETA NETO
Superintendente de Ação Fiscalizadora

LEONARDO LOPES DA SILVA
Gerente de Contas Públicas

SUMÁRIO DA APRESENTAÇÃO

OBJETIVO DA AUDIÊNCIA PÚBLICA

AÇÕES VOLTADAS PARA O CUMPRIMENTO DAS METAS FISCAIS

QUADROS

QUADRO I – METAS FISCAIS

QUADRO II – RESULTADO PRIMÁRIO

QUADRO III – EVOLUÇÃO DA RECEITA TRIBUTÁRIA

QUADRO IV – COMPARATIVO DA RECEITA TRIBUTÁRIA

QUADRO V – COMPARATIVO DAS RECEITAS DE TRANSFERÊNCIAS

QUADRO VI – EVOLUÇÃO DAS RECEITAS DE TRANSFERÊNCIAS

QUADRO VII – RESULTADO NOMINAL

QUADRO VIII – DESEMBOLSOS COM JUROS E AMORTIZAÇÃO DA DÍVIDA

QUADRO IX – COMPARATIVO DA DESPESA AUTORIZADA / LIQUIDADA

QUADRO X – DÍVIDA CONSOLIDADA LÍQUIDA

QUADRO XI – COMPARATIVO DA RECEITA CORRENTE LÍQUIDA

GRÁFICOS

GRÁFICO I – COMPOSIÇÃO DA RECEITA

TRIBUTÁRIA

GRÁFICO II – COMPARATIVO DA RECEITA

2006/2007

GRÁFICO II-A - COMPARATIVO DA RECEITA 2006 /2007

GRÁFICO III – COMPOSIÇÃO DA DESPESA TOTAL

GRÁFICO IV – DÍVIDA CONSOLIDADA LÍQUIDA / RECEITA CORRENTE LÍQUIDA

GRÁFICO V – DEMONSTRATIVO DAS DESPESAS POR PROGRAMAS DE GOVERNO .

OBJETIVO DA AUDIÊNCIA PÚBLICA

Demonstrar e avaliar o cumprimento das metas fiscais no II Quadrimestre de 2007, conforme disposto no § 4º do artigo 9º da Lei de Responsabilidade Fiscal, assim redigido:

“Até o final dos meses de maio, setembro e fevereiro, o Poder Executivo demonstrará e avaliará o cumprimento das metas fiscais de cada quadrimestre, em audiência pública na comissão referida no § 1º do art. 166 da Constituição ou equivalente nas Casas Legislativas estaduais e municipais”.

Lei Complementar Nº 101, de 04 de maio de 2000 - LRF

“Art. 4º A lei de diretrizes orçamentárias atenderá o disposto no § 2º do art. 165 da Constituição e:

.....

§ 1º Integrará o projeto de lei de diretrizes orçamentárias Anexo de Metas Fiscais, em que serão estabelecidas metas anuais, em valores correntes e constantes, relativas a receitas, despesas, resultados nominal e primário e montante da dívida pública, para o exercício a que se referirem e para os dois seguintes.”

PRINCIPAIS AÇÕES REALIZADAS PELO PODER EXECUTIVO OBJETIVANDO O CUMPRIMENTO DAS METAS FISCAIS PREVISTAS NA LDO.

1. Edição do Decreto nº. 6.642, de 13 de julho de 2007, transferindo para a SEFAZ as atribuições instituídas pelos Decretos nºs 6.433/2006 e 6.583/2006 (autorizações de despesas);
2. Publicação do Decreto nº 6.664, de 29 de agosto de 2007, que alterou as normas de execução orçamentária e financeira para o exercício de 2007, transferindo para a SEFAZ as atribuições antes a cargo da SEPLAN (PPT, Créditos Adicionais), instituindo, também, o documento denominado de Previsão de Desembolso Financeiro (PDF), o qual determinará, após sua autorização a programação de gastos prioritários para cada órgão e entidade do Poder Executivo.

3. Intercâmbio do Estado de Goiás com outros Estados e Distrito Federal, através do *GEFIN - Grupo de Gestores Financeiros, órgão interno do CONFAZ*, o que possibilitou a troca de informações sobre a base de cálculo das vinculações constitucionais e legais, endividamento, fluxo de caixa, arrecadação de receitas não tributárias, recuperação de créditos, FUNDEF/FUNDEB, dentre outros;

4. Edição do Decreto nº 6.531, de 15 de agosto de 2006, que dispõe sobre normas de execução orçamentária e financeira relativas à retenção do Imposto de Renda Retido na Fonte, possibilitando o incremento da receita, a partir do 2º semestre de 2006, cujo impacto nas metas fiscais será percebido a partir do exercício de 2007;

5. Edição da Lei nº 16.161, de 26/10/2007, que dispõe sobre as diretrizes que deverão nortear a reforma administrativa do Poder Executivo do Estado de Goiás.

QUADRO I
METAS FISCAIS – 2007
DEMONSTRATIVO DAS METAS ANUAIS
(Artigo 4º da LC nº 101/2000 - Lei de Diretrizes Orçamentárias nº 15.745/06)
JANEIRO A AGOSTO DE 2007 – RECURSOS DE TODAS AS FONTES

R\$ 1,00

DISCRIMINAÇÃO	PREVISÃO ATÉ O II QUADRIMESTRE ¹ (A)	REALIZADA (B)	DIFERENÇA (B - A)	% (B / A)
I – Receitas não Financeiras	6.375.614.000	5.960.930.638	(414.683.362)	93,5
II – Despesas não Financeiras ²	5.867.402.000	5.320.952.156	(546.449.844)	90,7
III – Resultado Primário (I – II) ³	508.212.000	639.978.482	131.766.482	125,9
IV – Resultado Nominal	493.115.333	(77.479.703)	(570.595.036)	15,7
V – Dívida Consolidada Líquida ⁴	12.667.527.298	12.096.932.262	(570.595.036)	95,5

Fonte: SCP-NET / SIOFI-NET / SEFAZ-GO

Nota: ¹ Previsão extraída e atualizada conforme as Metas e Projeções Fiscais do Anexo de Metas Fiscais – Lei nº 15. 745/06 (LDO)- Valores Correntes.

² Despesa Liquidada.

³ Meta de 12,76 % da Receita Corrente Líquida para o exercício.

⁴ Valor Apurado até o II Quadrimestre de 2007, acrescido da meta de Resultado Nominal.

QUADRO II - RESULTADO PRIMÁRIO – RECURSOS DE TODAS AS FONTES

R\$ 1,00

RECEITAS FISCAIS	RECEITAS REALIZADAS
	Jan a Ago. 2007
I - RECEITAS FISCAIS CORRENTES	6.497.060.910
Receita Tributária (ICMS / IPVA / ITCD / Outras)	4.195.157.571
Receita de Contribuição	510.592.187
Receita Patrimonial Líquida	11.291.670
Transferências Correntes (FPE / IPI / LC 87-96)	1.445.912.912
Demais Receitas Correntes	334.106.570
II - RECEITAS FISCAIS DE CAPITAL	35.255.254
III - DEDUÇÕES DA RECEITA (Contribuição do FUNDEB)	571.385.525
IV = I + II - III TOTAL – RECEITAS NÃO FINANCEIRAS	5.960.930.638
DESPESAS FISCAIS	DESPESAS LIQUIDADAS
	Jan a Ago. 2007
V = A + B DESPESAS CORRENTES LÍQUIDAS	5.155.578.025
A - Pessoal e Encargos Sociais	3.135.461.270
B - Outras Despesas Correntes (Transferências Constitucionais / Programas Sociais/ Apoio Administrativo)	2.020.116.756
VI = C + D DESPESAS DE CAPITAL LÍQUIDAS	165.374.130
C - Investimentos	154.113.825
D - Inversões Financeiras	11.260.305
VII = V + VI TOTAL – DESPESAS NÃO FINANCEIRAS	5.320.952.156
IV – VII RESULTADO PRIMÁRIO	639.978.482

**QUADRO III – EVOLUÇÃO DA RECEITA TRIBUTÁRIA
JANEIRO A AGOSTO DE 2006 / 2007
RECURSOS DE TODAS AS FONTES**

R\$ 1,00

DISCRIMINAÇÃO	RECEITAS REALIZADAS			
	Jan a Ago. 2006 (A)	Jan a Ago. 2007 (B)	VARIAÇÃO (B – A)	CRESCIMENTO % (B / A)
RECEITAS TRIBUTÁRIAS	3.452.087.901	4.195.157.571	743.069.670	20,53
ICMS	2.835.618.666	3.427.911.889	592.293.223	20,89
IPVA	173.245.705	186.294.265	13.048.560	7,53
ITCD	18.062.802	24.534.304	6.471.502	35,83
IRRF	188.887.312	286.381.009	97.493.697	51,61
Taxas	236.273.417	270.036.103	33.762.686	14,29

Fonte: Sistema de Contabilidade Pública Estadual / SEFAZ-GO

Nota: Inflação no período (SETEMBRO-2006 a AGOSTO-2007) **INPC (IBGE) = 4,82 % ; IGPM (FGV) = 4,63%.**

OBS.: Crescimento Nominal da Receita Tributária no período foi de 20,53%, deduzindo o IGPM (FGV), que até o período foi de 4,63%, chegamos a um **Crescimento Real de R\$ 15,20%.**

QUADRO IV
COMPARATIVO DA RECEITA TRIBUTÁRIA PREVISTA COM A REALIZADA
PERÍODO: JANEIRO A AGOSTO / 2007
RECURSOS DE TODAS AS FONTES

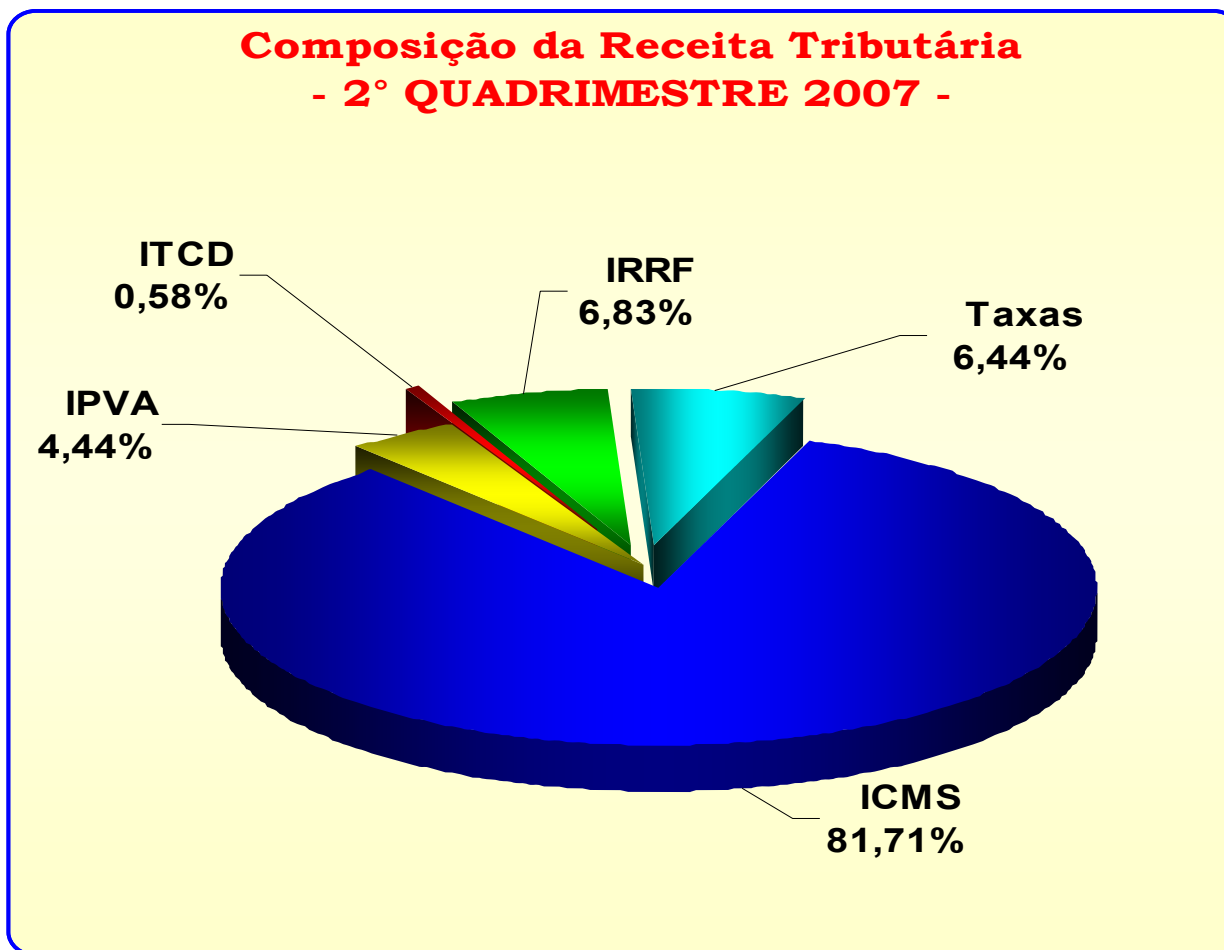
R\$ 1,00

DISCRIMINAÇÃO	JAN A AGO 2007		DIFERENÇA (B - A)	% Total	Meta Alcançada
	PREVISÃO (A)	REALIZADO (B)			
RECEITAS TRIBUTÁRIAS	4.288.114.667	4.195.157.571	(130.512.845)	100,0%	97,83%
ICMS	3.599.006.000	3.427.911.889	(125.431.725)	81,71%	95,24%
IPVA	184.667.333	186.294.265	(10.502.435)	4,44%	100,88%
ITCD	22.666.667	24.534.304	(1.436.350)	0,58%	108,24%
IRRF	223.333.333	286.381.009	2.577.271	6,83%	108,23%
TAXAS	248.441.333	270.036.103	4.280.394	6,44%	108,69%

Fonte: Sistema de Contabilidade Pública Estadual / SEFAZ-GO
 Nota: (1) Previsão Linear, ou seja, Previsão Anual da Receita ÷ 12 x 8

[Voltar](#)

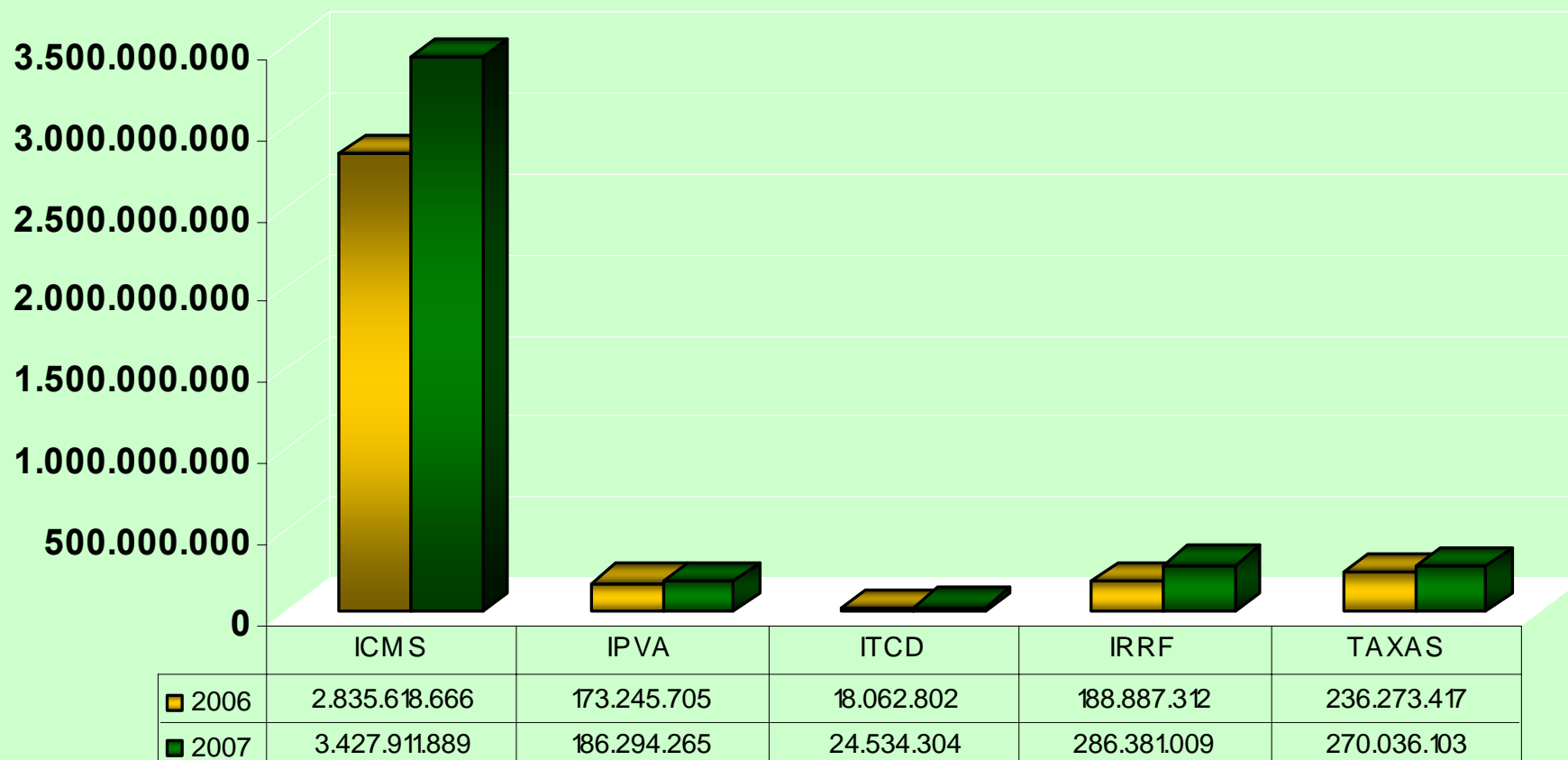
GRÁFICO I
COMPOSIÇÃO DA RECEITA TRIBUTÁRIA
(Período: Janeiro a Agosto de 2007)



[Voltar](#)

GRÁFICO II COMPARATIVO DA RECEITA TRIBUTÁRIA

JANEIRO A AGOSTO DE 2006 / 2007



QUADRO V
COMPARATIVO DA RECEITA DE TRANSFERÊNCIAS PREVISTA COM A REALIZADA
PERÍODO: JANEIRO A AGOSTO / 2007
RECURSOS DE TODAS AS FONTES

R\$ 1,00

DISCRIMINAÇÃO	PREVISÃO (A)	REALIZADO (B)	DIFERENÇA (B - A)	% (B / A)
RECEITAS DE TRANSFERÊNCIAS (Corrente e de Capital)	1.756.825.333	1.480.223.358	(276.601.975)	84,26
FPE	642.822.000	706.776.771	63.954.771	109,95
IPI	14.203.333	14.665.378	462.045	103,25
LC 87/96 (Lei Kandir)	21.049.333	13.013.520	(8.035.813)	61,82
CIDE	55.643.333	50.385.378	(5.257.955)	90,55
PROTEGE-GO	68.000.000	9.363.609	(58.636.391)	13,77
Convênios	412.796.667	70.901.163	(341.895.504)	17,16
FUNDEB ⁽¹⁾	397.057.333	436.533.072	39.475.739	109,94
Outras (FUNASA/Salário Educação/demais)	145.253.334	178.584.467	33.331.133	122,95

Fonte: Sistema de Contabilidade Pública Estadual / SEFAZ-GO

(1) O Estado contribuiu com R\$ 536.057.176,51 e recebeu R\$ 436.533.071,53 perfazendo uma diferença de R\$ 99.524.104,98

[Voltar](#)

QUADRO VI - EVOLUÇÃO DAS RECEITAS DE TRANSFERÊNCIAS
JANEIRO A AGOSTO DE 2006 / 2007
RECURSOS DE TODAS AS FONTES

[Voltar](#)

R\$ 1,00

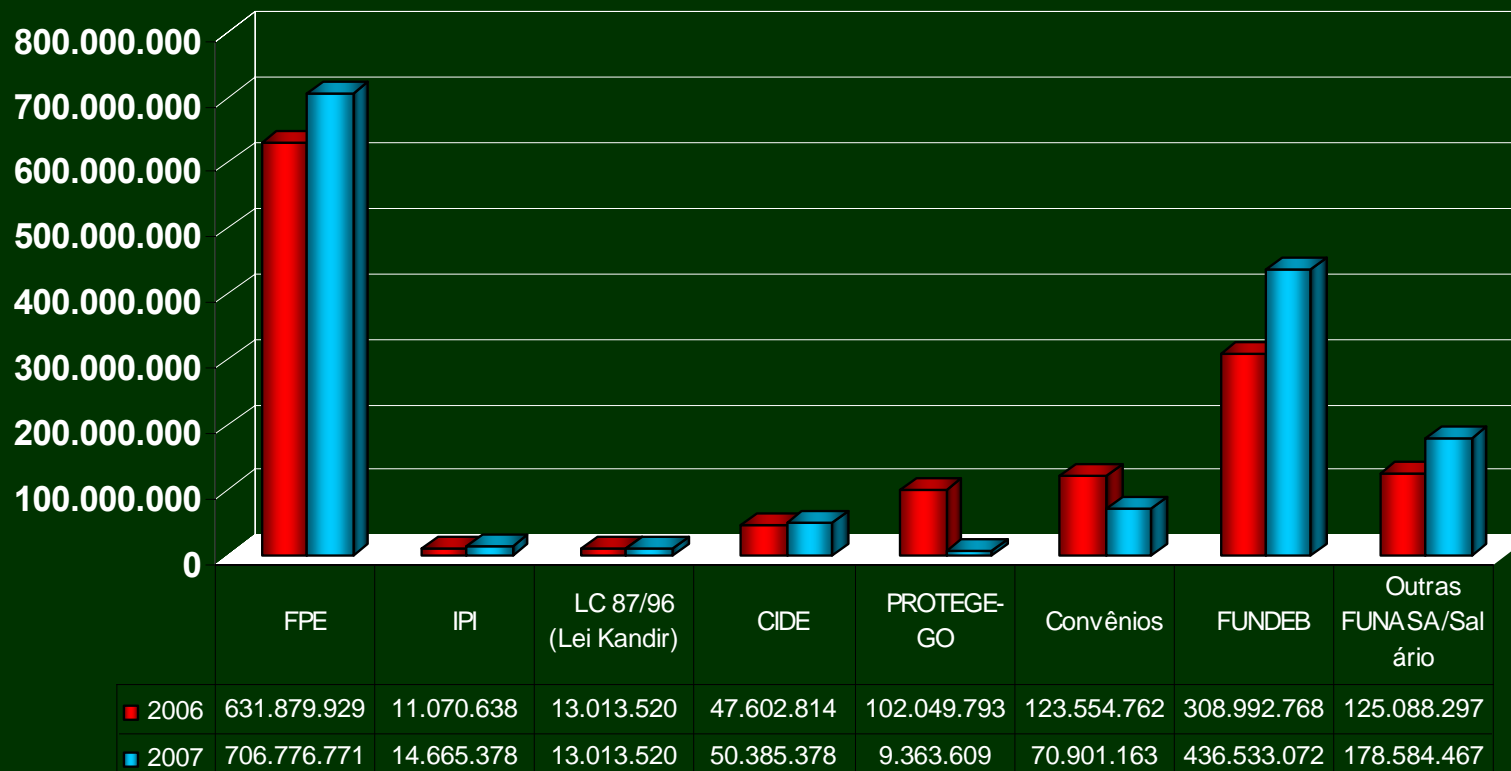
DISCRIMINAÇÃO	RECEITAS REALIZADAS			
	Jan a Ago. 2006 (A)	Jan a Ago. 2007 (B)	VARIAÇÃO (B - A)	CRESCIMENTO % (B / A)-100
RECEITAS DE TRANSFERÊNCIAS (Corrente e de Capital)	1.363.252.521	1.480.223.358	116.970.837	8,58
FPE	631.879.929	706.776.771	74.896.842	11,85
IPI	11.070.638	14.665.378	3.594.740	32,47
LC 87/96 (Lei Kandir)	13.013.520	13.013.520	-	-
CIDE	47.602.814	50.385.378	2.782.564	5,85
PROTEGE-GO	102.049.793	9.363.609	(92.686.184)	(90,82)
Convênios	123.554.762	70.901.163	(52.653.599)	(42,62)
FUNDEB ⁽¹⁾	308.992.768	436.533.072	127.540.304	41,28
Outras (FUNASA/Salário Educação/demais)	125.088.297	178.584.467	53.496.170	42,77

Fonte: Sistema de Contabilidade Pública Estadual / SEFAZ-GO

(1) O Estado contribuiu com R\$ 536.057.176,51 e recebeu R\$ 436.533.071,53 perfazendo uma diferença de R\$ 99.524.104,98

[Voltar](#)

GRÁFICO II-A
COMPARATIVO DA RECEITA 2006 / 2007
RECEITAS DE TRANSFERÊNCIAS DE TODAS AS FONTES



QUADRO VII
Resultado Nominal
Recursos de todas as fontes

R\$ 1.000

ESPECIFICAÇÃO	Em 31 Dez 2006 (a)	Em 30 Ago. 2007 (b)	Diferença (b-a)
Dívida Consolidada	12.428.246	12.515.727	87.841
(-) Haveres e Ativos Financeiros ⁽¹⁾	953.374	952.886	(448)
(+) Restos a Pagar Processados	699.539	534.089	(165.450)
Dívida Consolidada Líquida	12.174.412	12.096.932	(77.480)

ESPECIFICAÇÃO	Meta Prevista ⁽²⁾ (A)	Jan a Ago. 2007 (B)	Diferença (B-A)	Relação (B / A)
	Valor	Valor	Valor	%
RESULTADO NOMINAL	493.115	(77.480)	(570.595)	(115,71)

Fonte: SIOFI-NET / SEFAZ-GO.

(1) Saldo Bancários, Aplicações e Cauções;

(2) Valores Correntes contidos no Anexo de Metas Fiscais da Lei nº 15.745/06 – LDO para o exercício de 2007.

[Voltar](#)

QUADRO VIII

DESEMBOLSOS COM JUROS, ENCARGOS E AMORTIZAÇÃO DA DÍVIDA CONSOLIDADA

R\$ 1,00

Discriminação	Período: Janeiro a Agosto			
	2006 ⁽¹⁾ (A)	2007 ⁽¹⁾ (B)	Diferença (B-A)	% (B/A)
Juros e Encargos	188.700.021,89	243.581.568,39	54.881.546,50	129,08
Amortização	173.011.972,53	313.288.723,64	140.276.751,11	181,08
TOTAL	361.711.994,42	556.870.292,03 ⁽²⁾	195.158.297,61	153,95

Fonte: Sistema de Contabilidade Pública Estadual / SEFAZ-GO.

⁽¹⁾ **Valores Liquidados.**

⁽²⁾ O Estado desembolsou com o Serviço da Dívida R\$ 556.870.292,03. Este valor representa cerca de 12,17% da Receita Corrente Líquida apurada de janeiro a agosto de 2007.

[Voltar](#)

QUADRO IX
COMPARATIVO DA DESPESA AUTORIZADA COM A DESPESA EMPENHADA E LIQUIDADADA
PERÍODO: JANEIRO A AGOSTO / 2007
GRUPOS DE DESPESAS / RECURSOS DE TODAS AS FONTES

R\$ 1,00

DISCRIMINAÇÃO	ORÇAMENTO AUTORIZADO (A)	EMPENHADA (B)	LIQUIDADADA (C)	DIFERENÇA (C - A)	% (C / A)
DESPESA TOTAL = (I + II + III)	6.650.099.876	6.254.299.491	5.877.822.808	(772.277.068)	88,39
Despesas Correntes (I)	5.544.731.868	5.712.933.426	5.399.159.594	(145.572.274)	97,37
Pessoal e Encargos Sociais	2.733.723.621	3.136.858.676	3.135.461.270	401.737.649	114,70
Juros e Encargos da Dívida	204.002.000	243.581.568	243.581.568	39.579.568	119,40
Outras Despesas Correntes ¹	2.607.006.247	2.332.493.181	2.020.116.756	(586.889.491)	77,49
Despesas de Capital (II)	1.090.273.673	541.366.065	478.662.854	(611.610.819)	43,90
Investimentos	699.247.620	216.567.036	154.113.825	(545.133.795)	22,04
Inversões Financeiras	31.863.053	11.510.305	11.260.305	(20.602.748)	35,34
Amortização da Dívida Pública	359.163.000	313.288.724	313.288.724	(45.874.276)	87,23
Reserva de Contingência (III)	15.094.335	-	-	-	-

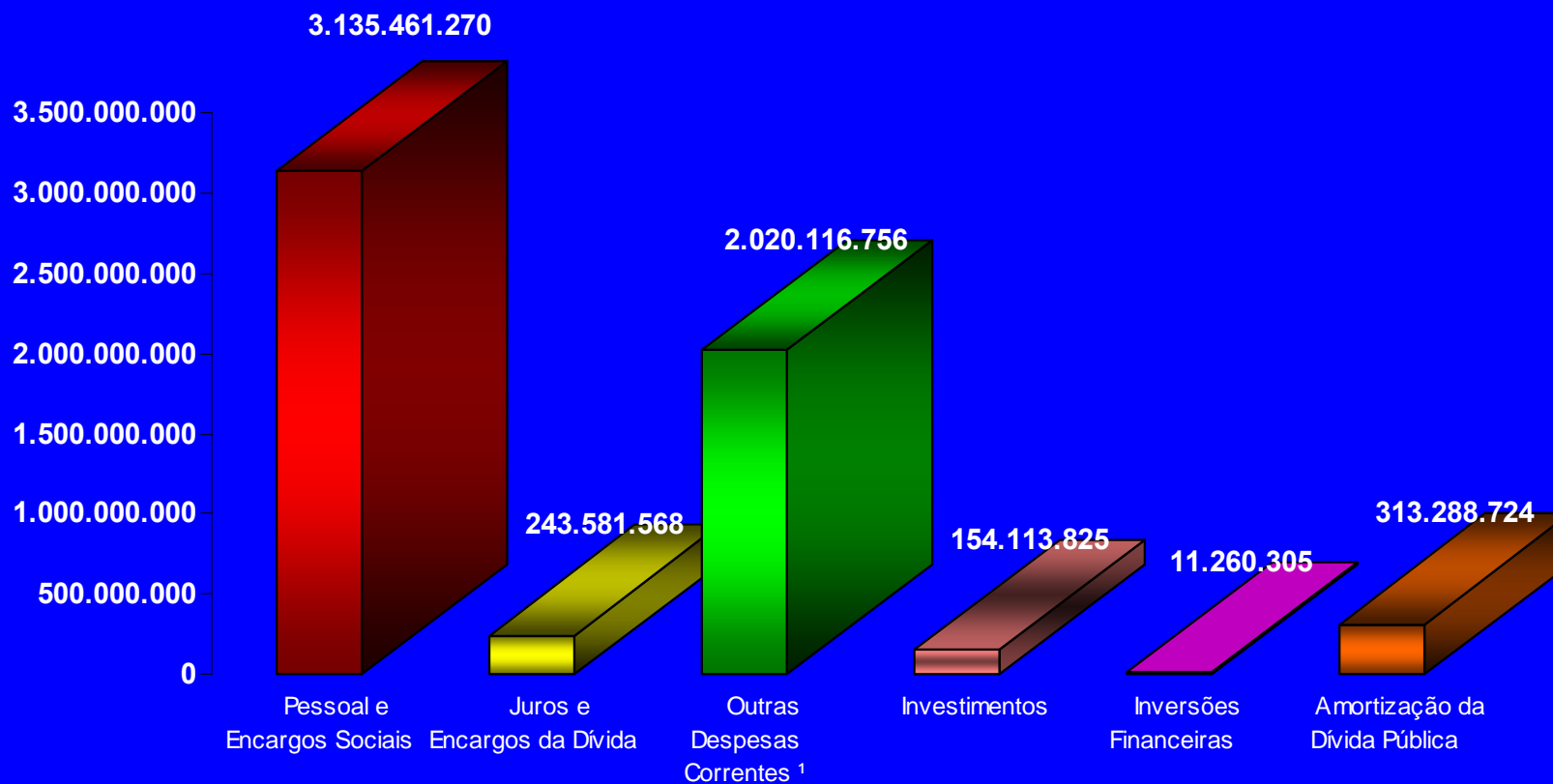
Fonte: Sistema de Contabilidade Pública Estadual / SEFAZ-GO

Nota: ¹ Estão incluídas as Transferências Constitucionais aos Municípios (ICMS/IPVA) no total de R\$ 835.962.608,75 ,
 (Fonte: SIOFI-NET).

[**Voltar**](#)

[Voltar](#)

GRÁFICO III
COMPOSIÇÃO DA DESPESA TOTAL
(Período: JANEIRO A AGOSTO / 2007)



QUADRO X - DÍVIDA CONSOLIDADA LÍQUIDA
(Relação Dívida / Receita Corrente Líquida)
Recursos de Todas as Fontes

[Voltar](#)

R\$ 1.000

ANO	Receita Corrente Líquida (A)	Variação / 1997	Dívida Consolidada Líquida (B)	Variação / 1997	(B / A)	% (A / B)
1997	1.842.437	-	6.487.125	-	3,52	28,40
1998	1.988.339	7,9	6.656.675	2,6	3,35	29,87
1999	2.187.776	18,7	7.541.260	16,2	3,45	29,01
2000	2.763.611	50,0	8.476.426	30,6	3,07	32,60
2001	3.330.102	80,7	9.029.903	39,2	2,71	36,88
2002	3.829.074	107,8	10.611.539	63,6	2,77	36,08
2003	4.553.742	147,2	10.967.236	69,1	2,41	41,52
2004	5.304.978	187,9	11.744.077	81,0	2,21	45,17
2005	6.153.147	334,0	11.289.040	74,0	1,83	54,51
2006 ⁽³⁾	6.516.213	353,67	12.174.441	87,67	1,86	53,52
2007 ⁽³⁾	7.259.708	394,03	12.096.932	86,48	1,67	60,01

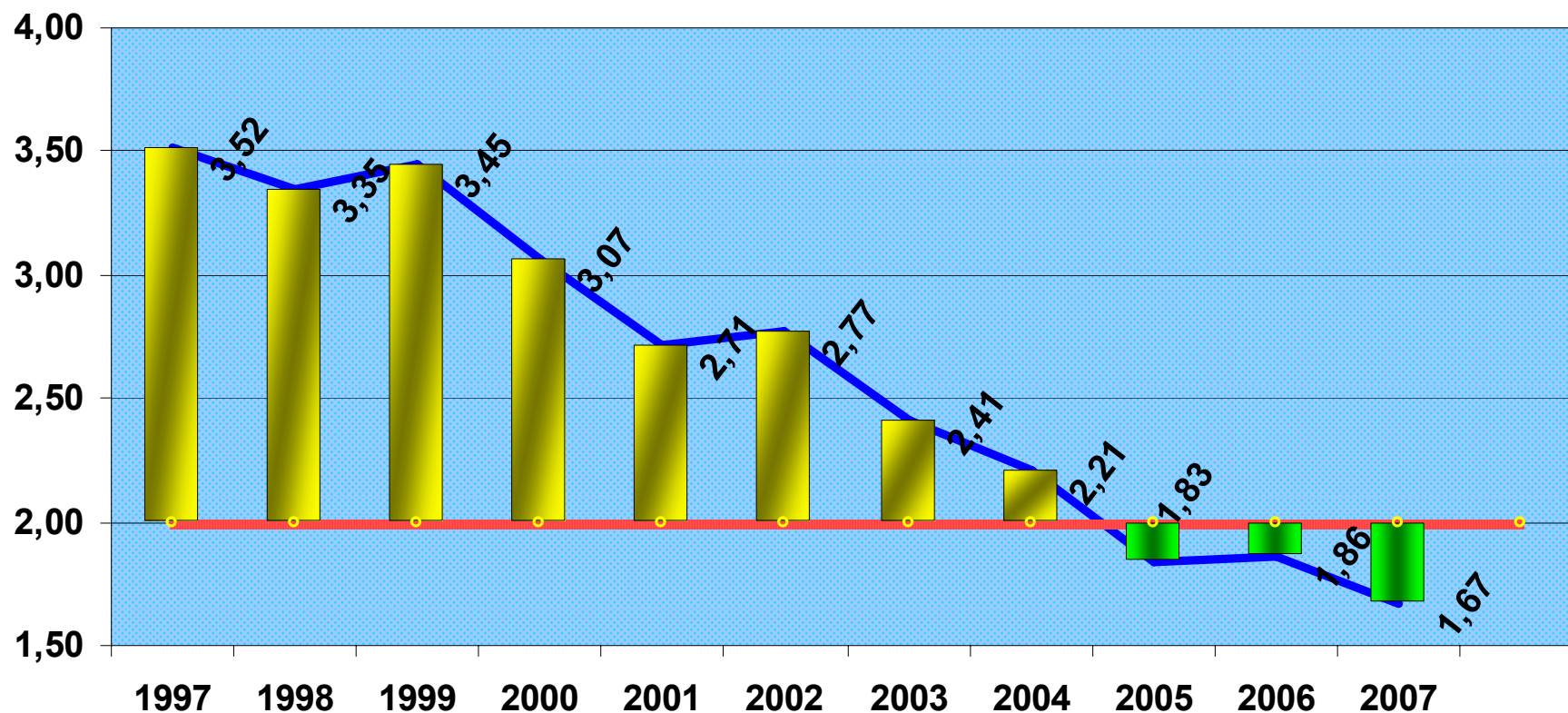
Fonte: Sistema de Contabilidade Pública Estadual / SEFAZ-GO

Notas: 1) Para o exercício de 2007, a RCL foi apurada segundo os critérios da LRF-STN.

2) Conforme dispõem os artigos 3º e 4º da Resolução nº 40/2001, do Senado Federal, os Estados devem, até 2016, ajustar o limite de suas dívidas a duas vezes a receita corrente líquida.

3) A partir do 6º Bimestre de 2006 os valores referentes aos Restos a Pagar estão incluídos no montante da Dívida Consolidada Líquida.

GRÁFICO IV
DÍVIDA CONSOLIDADA LÍQUIDA / RECEITA CORRENTE LÍQUIDA



— Relação Dívida Consolidada Líquida/Receita Corrente Líquida
— Limite estabelecido pela Resolução nº 40/2001, do Senado Federal

[Voltar](#)

QUADRO XI
COMPARATIVO DA RECEITA CORRENTE LÍQUIDA – RCL
II QUADRIMESTRE DE 2007
Recurso de Todas as Fontes

R\$ 1,00

ESPECIFICAÇÃO	Set/05 a Ago/06 (A)	Set/06 a Ago/07 (B)	VARIAÇÃO (B – A)	Δ % (B / A)
Receitas Correntes (I)	8.304.109.853,25	9.628.503.287,24	1.324.393.433,99	115,95
Receita Tributária	5.220.566.454,68	6.202.529.867,97	981.963.413,29	118,81
Receita de Contribuições	536.555.704,46	675.132.966,83	138.577.262,37	125,83
Receita Patrimonial	23.253.535,59	24.725.801,53	1.472.265,94	106,33
Receita de Serviços	129.292.025,40	135.560.825,78	6.268.800,38	104,85
Transferências Correntes	1.912.265.250,93	2.163.722.803,20	251.457.552,27	113,15
Outras Receitas Correntes	482.176.882,19	426.831.021,93	(55.545.860,26)	88,52
Deduções (II)	2.093.825.163,02	2.368.794.982,06	274.969.819,04	113,13
Transferências Constitucionais	1.255.550.123,99	1.420.195.038,14	164.644.194,15	113,11
Demais Deduções	838.275.039,03	948.599.943,92	110.324.904,89	113,16
Receita Corrente Líquida (I – II)	6.210.284.690,23	7.259.708.305,18	1.049.423.614,95	116,90

Fonte: Sistema de Contabilidade Pública Estadual / SEFAZ-GO.

Nota: Receita Corrente Líquida apurada segundo metodologia determinada na Portaria nº 471/04 – STN.

Os Relatórios e Apresentações:

- ✓ **Relatório Resumido da Execução Orçamentária - RREO;**
- ✓ **Relatório de Gestão Fiscal –RGF;**
- ✓ **Audiências Públicas Realizadas.**

Arquivos disponíveis no Site:

WWW.CONTROLEINTERNO.GOIAS.GOV.BR

WWW.CONTROLEINTERNO.GOIAS.GOV.BR/GOIASTRASPARENTE

[Voltar](#)