



AUDIÊNCIA PÚBLICA
- AVALIAÇÃO DAS METAS FISCAIS -
- III QUADRIMESTRE DE 2008 -

GOIÂNIA / Março / 2009



ALCIDES RODRIGUES FILHO
Governador do Estado

JORCELINO JOSÉ BRAGA
Secretário da Fazenda

SINOMIL SOARES DA ROCHA
Superintendente de Controle Interno

ANDRÉ DA SILVA GOES
Gerente de Ação Preventiva

LEONARDO LOPES DA SILVA
Gestor de Finanças e Controle

JEAN MARCK BARBOSA
Gestor de Finanças e Controle

SUMÁRIO DA APRESENTAÇÃO

OBJETIVO DA AUDIÊNCIA PÚBLICA

AÇÕES VOLTADAS PARA O CUMPRIMENTO DAS METAS FISCAIS

QUADROS

QUADRO I – METAS FISCAIS

QUADRO II – RESULTADO PRIMÁRIO

QUADRO III – EVOLUÇÃO DA RECEITA TRIBUTÁRIA

QUADRO IV – COMPARATIVO DA RECEITA TRIBUTÁRIA

QUADRO V – EVOLUÇÃO DAS RECEITAS DE TRANSFERÊNCIAS

QUADRO VI – RESULTADO NOMINAL

QUADRO VII – DESEMBOLSOS COM JUROS E AMORTIZAÇÃO DA DÍVIDA

QUADRO VIII – DÍVIDA CONSOLIDADA LÍQUIDA

GRÁFICOS

GRÁFICO I – COMPOSIÇÃO DA RECEITA TRIBUTÁRIA

GRÁFICO II – COMPARATIVO DA RECEITA 2007/2008

GRÁFICO II-A - COMPARATIVO DA RECEITA 2007/2008

GRÁFICO III – DÍVIDA CONSOLIDADA LÍQUIDA / RECEITA CORRENTE LÍQUIDA

OBJETIVO DA AUDIÊNCIA PÚBLICA

Demonstrar e avaliar o cumprimento das metas fiscais no III Quadrimestre de 2008, conforme disposto no § 4º do artigo 9º da Lei de Responsabilidade Fiscal, assim redigido:

“Até o final dos meses de maio, setembro e fevereiro, o Poder Executivo demonstrará e avaliará o cumprimento das metas fiscais de cada quadrimestre, em audiência pública na comissão referida no § 1º do art. 166 da Constituição ou equivalente nas Casas Legislativas estaduais e municipais”.

Lei Complementar Nº 101, de 04 de maio de 2000 - LRF

“Art. 4º A lei de diretrizes orçamentárias atenderá o disposto no § 2º do art. 165 da Constituição e:

.....

§ 1º Integrará o projeto de lei de diretrizes orçamentárias Anexo de Metas Fiscais, em que serão estabelecidas metas anuais, em valores correntes e constantes, relativas a receitas, despesas, resultados nominal e primário e montante da dívida pública, para o exercício a que se referirem e para os dois seguintes.”

[Voltar](#)

PRINCIPAIS AÇÕES REALIZADAS PELO PODER EXECUTIVO OBJETIVANDO O CUMPRIMENTO DAS METAS FISCAIS PREVISTAS NA LDO.

- 1. Edição da Lei n° 16.272, de 02 de junho de 2008, que dispõe sobre a organização da administração direta, autárquica e fundacional do Poder Executivo.**
- 2. Centralização das licitações, contratos e convênios. Instituição do Sistema de Gestão de Aquisições e Contratações Governamentais no âmbito da administração direta do Poder Executivo e dá outras providências (Decreto n° 6.759/08 com as alterações do Decreto n° 6.785/08).**

[Voltar](#)

**PRINCIPAIS AÇÕES REALIZADAS PELO PODER EXECUTIVO
OBJETIVANDO O CUMPRIMENTO DAS METAS FISCAIS
PREVISTAS NA LDO.**

3. Revisão da política de incentivos fiscais.

4. Investimento na área tributária (sistemas de informação; capacitação) com vistas ao incremento da eficiência da arrecadação;

5. Recuperação de créditos (Dívida Ativa e junto à União);

QUADRO I
METAS FISCAIS – 2008
DEMONSTRATIVO DAS METAS ANUAIS
(Artigo 4º da LC nº 101/2000 - Lei de Diretrizes Orçamentárias nº 16.107/07)
JANEIRO A DEZEMBRO DE 2008 – RECURSOS DE TODAS AS FONTES

R\$ 1,00

DISCRIMINAÇÃO	PREVISÃO ATÉ O III QUADRIMESTRE ¹ (A)	REALIZADA (B)	DIFERENÇA (B - A)	% (B / A)
I – Receitas não Financeiras	10.060.445.335	11.133.591.684	1.073.146.349	110,67
II – Despesas não Financeiras ²	8.973.569.335	9.658.658.091	685.088.756	107,63
III – Resultado Primário (I – II) ³	1.086.876.000	1.474.933.593	388.057.593	135,70
IV – Resultado Nominal	739.673.000	558.385.777	181.287.223	75,49
V – Dívida Consolidada Líquida ⁴	12.707.938.448	12.526.650.925	181.287.523	98,57

Fonte: SCP-NET / SIOFI-NET / SEFAZ-GO

Nota: ¹ Previsão extraída e atualizada de acordo com o RREO conforme atualizado nas Metas e Projeções Fiscais do Anexo de Metas Fiscais – Lei nº 16.107/07 (LDO)- Valores Correntes.

² Despesa Liquidada.

³ Meta de 12,76% da Receita Corrente Líquida para o exercício.

⁴ Valor Apurado até o III Quadrimestre de 2008, acrescido da meta de Resultado Nominal.

[Voltar](#)

QUADRO II - RESULTADO PRIMÁRIO – RECURSOS DE TODAS AS FONTES

R\$ 1,00

RECEITAS FISCAIS	RECEITAS REALIZADAS
	Jan a Dez. 2008
I - RECEITAS FISCAIS CORRENTES	12.102.187.412
Receita Tributária (ICMS / IPVA / ITCD / Outras)	7.700.905.501
Receita de Contribuição	791.215.959
Receita Patrimonial Líquida	176.560.816
Transferências Correntes (FPE / IPI / LC 87-96)	2.838.883.450
Demais Receitas Correntes	594.621.686
II - RECEITAS FISCAIS DE CAPITAL	205.157.837
III - DEDUÇÕES DA RECEITA (Contribuição do FUNDEB)	1.173.753.565
IV = I + II - III TOTAL – RECEITAS NÃO FINANCEIRAS	11.133.591.684
DESPESAS FISCAIS	DESPESAS LIQUIDADAS
	Jan a Dez. 2008
V = A + B DESPESAS CORRENTES LÍQUIDAS	9.065.438.297
A - Pessoal e Encargos Sociais	5.096.539.250
B - Outras Despesas Correntes (Transferências Constitucionais / Programas Sociais/ Apoio Administrativo)	3.968.899.047
VI = C + D DESPESAS DE CAPITAL LÍQUIDAS	593.219.793
C - Investimentos	588.984.207
D - Inversões Financeiras	4.235.586
VII = V + VI TOTAL – DESPESAS NÃO FINANCEIRAS	9.658.658.090
IV – VII RESULTADO PRIMÁRIO	1.474.933.594

Fonte: Sistema de Contabilidade Pública Estadual.

[Voltar](#)

**QUADRO III – EVOLUÇÃO DA RECEITA TRIBUTÁRIA
JANEIRO A DEZEMBRO DE 2008
RECURSOS DE TODAS AS FONTES**

R\$ 1,00

DISCRIMINAÇÃO	RECEITAS REALIZADAS			
	Jan a Dez 2007 (A)	Jan a Dez 2008 (B)	VARIAÇÃO (B – A)	CRESCIMENTO % (B / A)
RECEITAS TRIBUTÁRIAS	6.453.863.011	7.700.905.501	1.247.042.490	119,32
ICMS	5.311.182.334	6.342.450.150	1.031.267.816	119,42
IPVA	292.331.704	338.795.610	46.463.906	115,89
ITCD	37.634.810	54.467.542	16.832.732	144,73
IRRF	435.941.607	426.620.966	(9.320.641)	97,86
Taxas	376.772.556	538.571.233	161.798.677	142,94

Fonte: Sistema de Contabilidade Pública Estadual / SEFAZ-GO

Nota: Inflação no período (Janeiro a Dezembro-2008) **INPC (IBGE) = 6,48%; IGPM (FGV) =9,80%.**

OBS.: Crescimento Nominal da Receita Tributária no período foi de 19,32 %, deduzindo o IGPM (FGV), que até o período foi de 9,80%, chegamos a um **Crescimento Real de 8,67%.**

QUADRO IV
COMPARATIVO DA RECEITA TRIBUTÁRIA PREVISTA COM A REALIZADA
PERÍODO: JANEIRO A DEZEMBRO / 2008
RECURSOS DE TODAS AS FONTES

R\$ 1,00

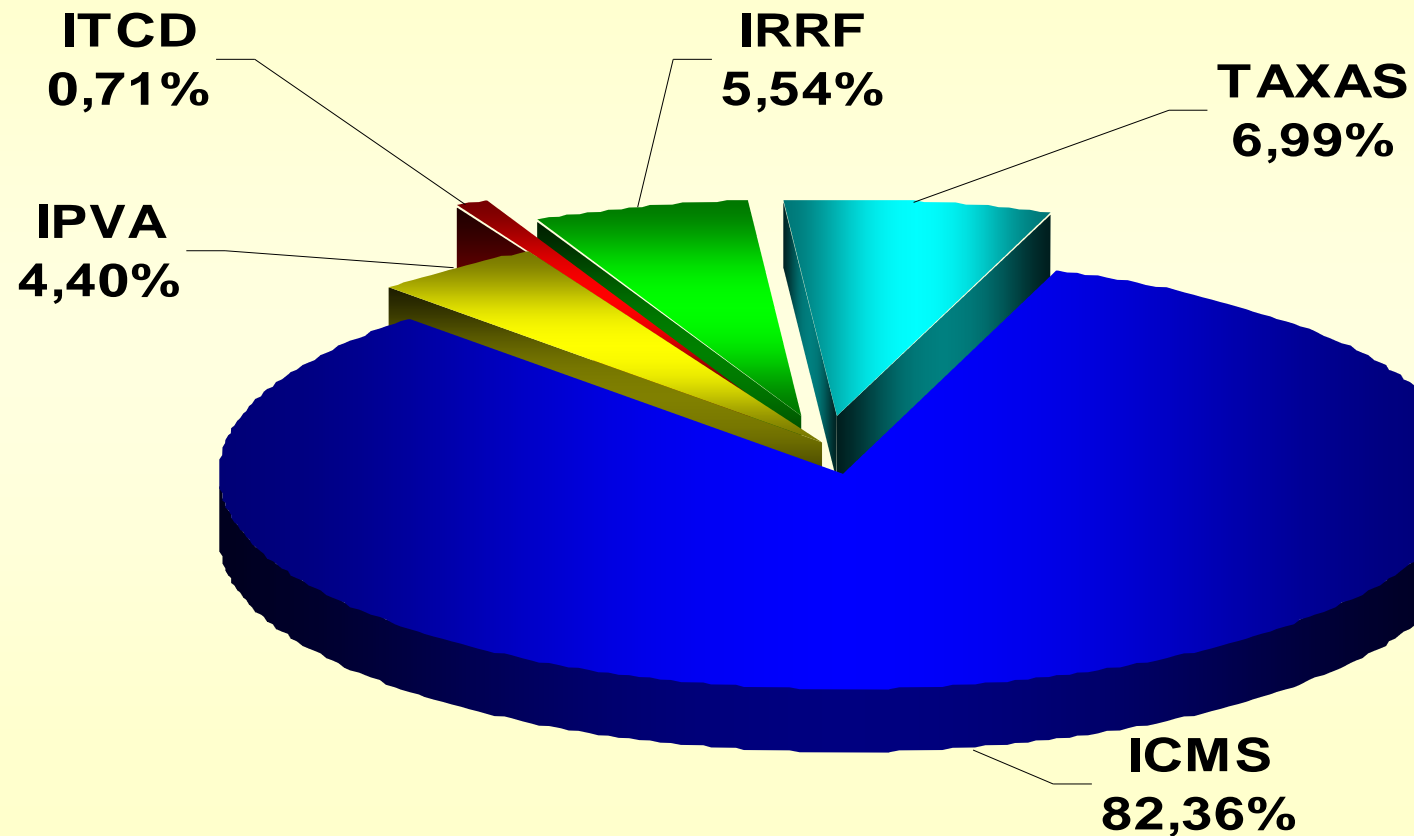
DISCRIMINAÇÃO	JAN A DEZ 2008		DIFERENÇA (B - A)	% Total	Meta Alcançada
	PREVISÃO ⁽¹⁾ (A)	REALIZADO (B)			
RECEITAS TRIBUTÁRIAS	6.646.448.000	7.700.905.501	1.054.457.501	100	115,86
ICMS	5.510.578.000	6.342.450.150	831.872.150	82,36	115,10
IPVA	309.270.000	338.795.610	29.525.610	4,40	109,55
ITCD	39.887.000	54.467.542	14.580.542	0,71	136,55
IRRF	416.999.000	426.620.966	9.621.966	5,54	102,31
TAXAS	369.714.000	538.571.233	168.857.233	6,99	145,67

Fonte: Sistema de Contabilidade Pública Estadual / SEFAZ-GO
Nota: (1) Previsão Anual da Receita

[Voltar](#)

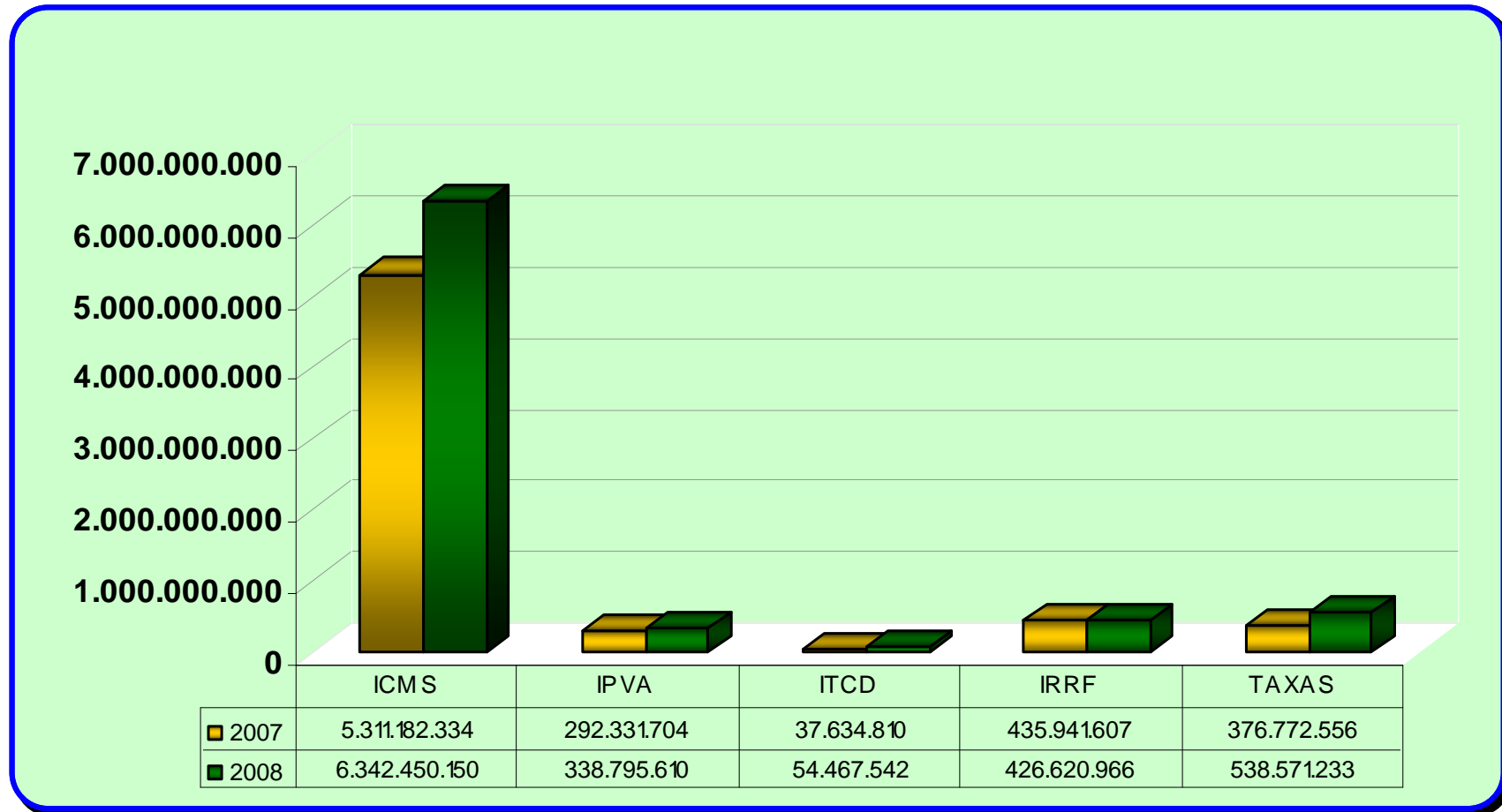
GRÁFICO I
COMPOSIÇÃO DA RECEITA TRIBUTÁRIA
(Período: Janeiro a Dezembro de 2008)

Composição da Receita Tributária
- 3º QUADRIMESTRE 2008 -



[Voltar](#)

GRÁFICO II
COMPARATIVO DA RECEITA TRIBUTÁRIA
JANEIRO A DEZEMBRO DE 2007/2008



QUADRO V - EVOLUÇÃO DAS RECEITAS DE TRANSFERÊNCIAS
JANEIRO A DEZEMBRO DE 2008
RECURSOS DE TODAS AS FONTES

[Voltar](#)

R\$ 1,00

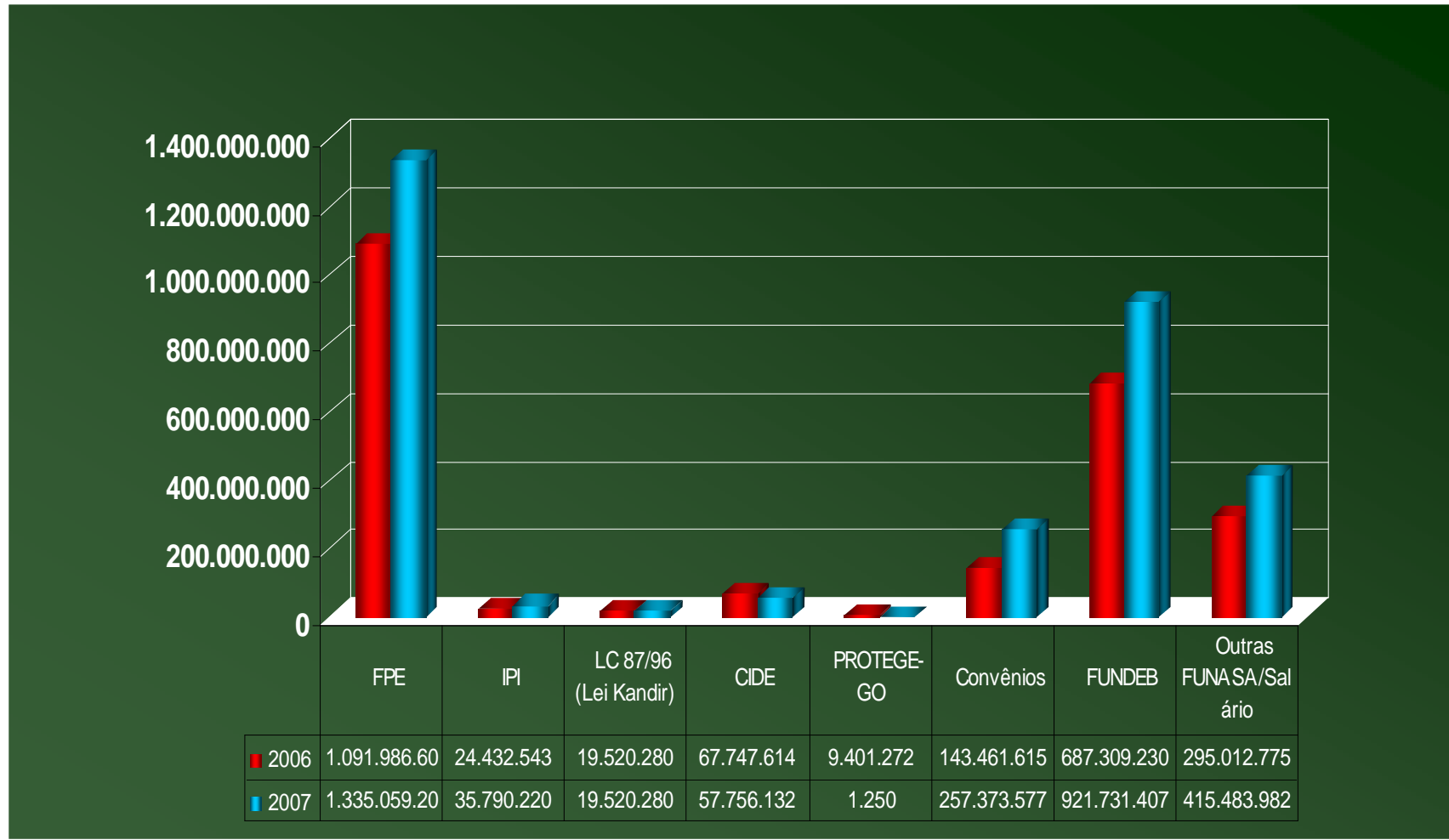
DISCRIMINAÇÃO	RECEITAS REALIZADAS			
	Jan a Dez 2007 (A)	Jan a Dez 2008 (B)	VARIAÇÃO R\$ (B - A)	VARIAÇÃO %
RECEITAS DE TRANSFERÊNCIAS (Corrente e de Capital)	2.338.871.931	3.042.716.048	703.844.116	130,09
FPE	1.091.986.602	1.335.059.200	243.072.598	122,26
IPI	24.432.543	35.790.220	11.357.677	146,49
LC 87/96 (Lei Kandir)	19.520.280	19.520.280	-	100,00
CIDE	67.747.614	57.756.132	(9.991.482)	85,25
PROTEGE-GO	9.401.272	1.250	(9.400.022)	0,01
Convênios	143.461.615	257.373.577	113.911.961	179,40
FUNDEB ⁽¹⁾	687.309.230	921.731.407	234.422.177	134,11
Outras (FUNASA/Salário Educação/demais)	295.012.775	415.483.982	120.471.207	140,84

Fonte: Sistema de Contabilidade Pública Estadual / SEFAZ-GO

(1) O Estado contribuiu com o FUNDEB no montante de R\$1.167.111.620 e recebeu R\$ 921.731.407, perfazendo uma diferença de R\$ 245.380.213.

[Voltar](#)

GRÁFICO II-A
COMPARATIVO DA RECEITA 2007 /2008
RECEITAS DE TRANSFERÊNCIAS DE TODAS AS FONTES



QUADRO VI
Resultado Nominal
Recursos de todas as fontes

R\$ 1,00

ESPECIFICAÇÃO	Em 31 Dez 2007 (a)	Em 31 Dez 2008 (b)	Diferença (b-a)
Dívida Consolidada Líquida	11.968.265.448	12.526.650.925	558.385.477

ESPECIFICAÇÃO	Meta Prevista ⁽¹⁾ (A)	Jan a Dez. 2008 (B)	Diferença (B-A)	Relação (B / A)
	Valor	Valor	Valor	%
RESULTADO NOMINAL	739.673.000	558.385.477	(181.287.523)	75,49

Fonte: SIOFI-NET / SEFAZ-GO.

[**Voltar**](#)

¹ Valores Correntes contidos no Anexo de Metas Fiscais da Lei nº 16.107/07 – LDO para o exercício de 2008.

QUADRO VII

DESEMBOLSOS COM JUROS, ENCARGOS E AMORTIZAÇÃO DA DÍVIDA CONSOLIDADA

R\$ 1,00

Discriminação	Período: Janeiro a Agosto			
	2007 ⁽¹⁾ (A)	2008 ⁽¹⁾ (B)	Diferença (B-A)	% (B/A)
Juros e Encargos	406.363.632	510.192.988	103.829.356	125,55
Amortização	472.636.336	493.999.630	21.363.294	104,52
TOTAL	878.999.968	1.004.192.618	125.192.650	114,24

Fonte: Sistema de Contabilidade Pública Estadual / SEFAZ-GO.

⁽¹⁾ **Valores Liquidados.**

⁽²⁾ O Estado desembolsou com o Serviço da Dívida R\$ 1.004.192.618 . Este valor representa cerca de 11,23% da Receita Corrente Líquida apurada de jan/2008 a Dezembro/2008.

[Voltar](#)

QUADRO VIII - DÍVIDA CONSOLIDADA LÍQUIDA
(Relação Dívida / Receita Corrente Líquida)
Recursos de Todas as Fontes

[Voltar](#)

R\$ 1.000

ANO	Receita Corrente Líquida (A)	Variação / 1997	Dívida Consolidada Líquida (B)	Variação / 1997	(B / A)	% (A / B)
1997	1.842.437	-	6.487.125	-	3,52	28,40
1998	1.988.339	7,9	6.656.675	2,6	3,35	29,87
1999	2.187.776	18,7	7.541.260	16,2	3,45	29,01
2000	2.763.611	50,0	8.476.426	30,6	3,07	32,60
2001	3.330.102	80,7	9.029.903	39,2	2,71	36,88
2002	3.829.074	107,8	10.611.539	63,6	2,77	36,08
2003	4.553.742	147,2	10.967.236	69,1	2,41	41,52
2004	5.304.978	187,9	11.744.077	81,0	2,21	45,17
2005	6.153.147	234,0	11.289.040	74,0	1,83	54,51
2006 ⁽³⁾	6.516.213	253,67	12.174.441	87,7	1,87	53,52
2007	7.618.520	313,50	11.968.265	84,5	1,57	63,66
2008	8.944.459	385,47	12.526.651	93,1	1,40	71,40

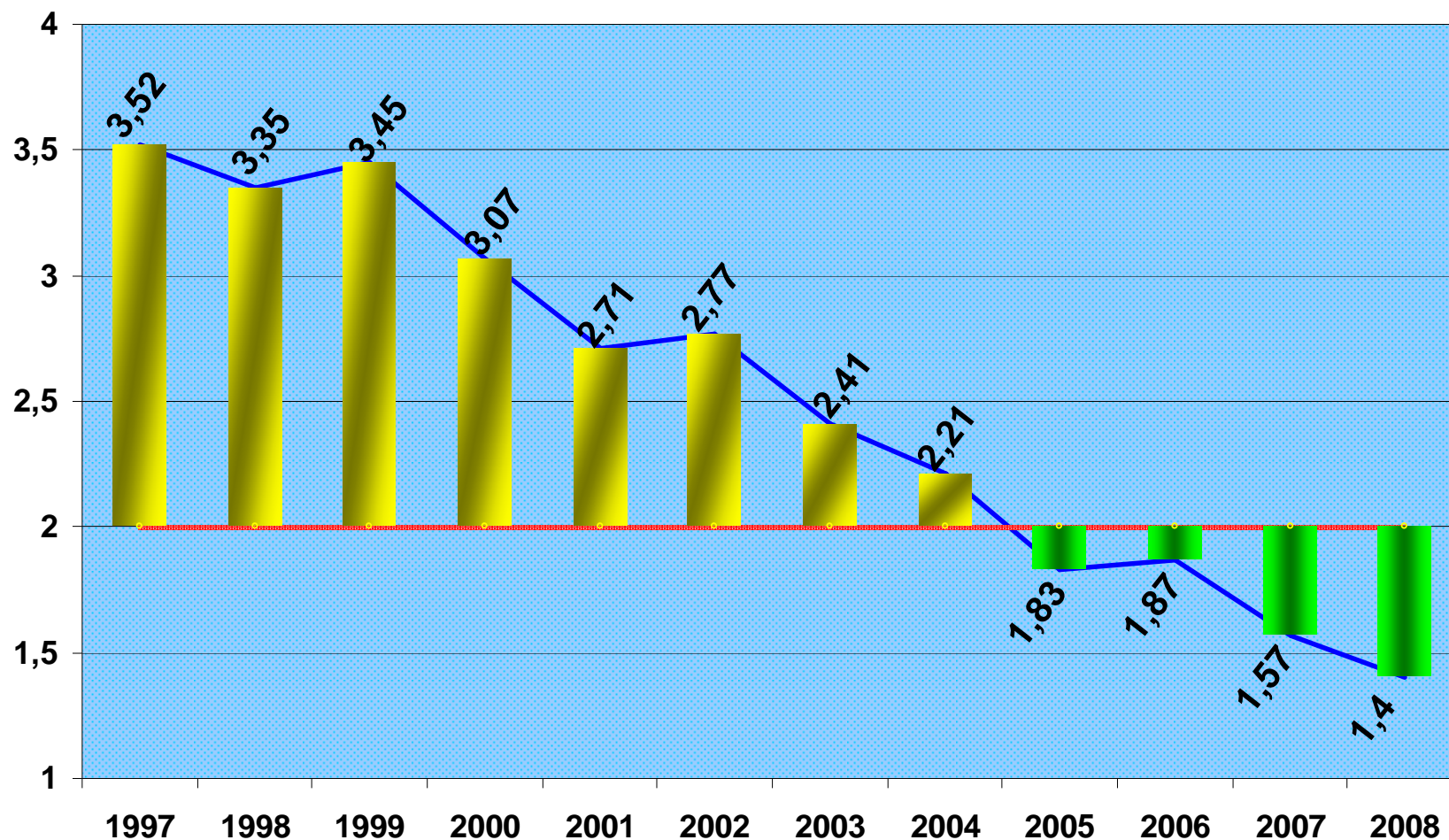
Fonte: Sistema de Contabilidade Pública Estadual / SEFAZ-GO

Notas: 1) Para o exercício de 2008, a RCL foi apurada segundo os critérios da LRF-STN.

2) Conforme dispõem os artigos 3º e 4º da Resolução nº 40/2001, do Senado Federal, os Estados devem, até 2016, ajustar o limite de suas dívidas a duas vezes a receita corrente líquida.

3) A partir do 6º Bimestre de 2006 os valores referentes aos Restos a Pagar estão incluídos no montante da Dívida Consolidada Líquida.

GRÁFICO III
DÍVIDA CONSOLIDADA LÍQUIDA / RECEITA CORRENTE LÍQUIDA



— Relação Dívida Consolidada Líquida/Receita Corrente Líquida
 — Limite estabelecido pela Resolução nº 40/2001, do Senado Federal

Os Relatórios e Apresentações:

- ✓ **Relatório Resumido da Execução Orçamentária - RREO;**
- ✓ **Relatório de Gestão Fiscal –RGF;**
- ✓ **Audiências Públicas.**

Estão disponíveis no Site:

WWW.CONTROLEINTERNO.GOIAS.GOV.BR

WWW.TRANSPARENCIA.GOIAS.GOV.BR