

GABINETE DE CONTROLE INTERNO
Superintendência de Ação Preventiva
Gerência de Contas Públicas



AUDIÊNCIA PÚBLICA
- AVALIAÇÃO DAS METAS FISCAIS -
- 2º QUADRIMESTRE DE 2006 -

GOIÂNIA / NOVEMBRO / 2006

GABINETE DE CONTROLE INTERNO
Superintendência de Ação Preventiva
Gerência de Contas Públicas



ALCIDES RODRIGUES FILHO
Governador do Estado

LUIZ CARLOS DA FONSECA
Chefe do Gabinete de Controle Interno

OTÁVIO ALEXANDRE DA SILVA
Subchefe do Gabinete de Controle Interno

ANDRÉ DA SILVA GOES
Superintendente de Ação Preventiva

ANTÔNIO PEREIRA VALVERDE
Chefe de Gabinete

BARTOLOMEU FARIAS DO REGO LIMA
Gerente Executivo do Goiás Transparente

BRUNO GARIBALDI FLEURY
Superintendente de Auditoria

GILSON GOMES BORGES
Superintendente de Administração e Finanças

MANOEL CAIXETA NETO
Superintendente de Ação Fiscalizadora

DANILLO MOLINARI SILVA
Gerente de Contas Públicas

OBJETIVO - LC 101 - LRF

Demonstrar e avaliar o cumprimento das metas fiscais no II Quadrimestre de 2006, em Audiência Pública conforme disposto no § 4º do artigo 9º da Lei de Responsabilidade Fiscal, assim redigido:

“Até o final dos meses de maio, setembro e fevereiro, o Poder Executivo demonstrará e avaliará o cumprimento das metas fiscais de cada quadrimestre, em audiência pública na comissão referida no § 1º do art. 166 da Constituição ou equivalente nas Casas Legislativas estaduais e municipais”.

SUMÁRIO DA APRESENTAÇÃO

QUADROS

QUADRO I – METAS FISCAIS

QUADRO II – RESULTADO PRIMÁRIO

QUADRO III – COMPARATIVO DA RECEITA
TRIBUTÁRIA

QUADRO IV – EVOLUÇÃO DA RECEITA
TRIBUTÁRIA

QUADRO V – COMPARATIVO DAS RECEITAS
DE TRANSFERÊNCIAS

QUADRO VI – EVOLUÇÃO DAS RECEITAS DE
TRANSFERÊNCIAS

QUADRO VII – RESULTADO NOMINAL

QUADRO VIII – DESEMBOLSOS COM JUROS
E AMORTIZAÇÃO DA DÍVIDA

QUADRO IX – COMPARATIVO DA DESPESA
AUTORIZADA / LIQUIDADADA

QUADRO X – DÍVIDA CONSOLIDADA LÍQUIDA

QUADRO XI – COMPARATIVO DA RECEITA
CORRENTE LÍQUIDA

QUADRO XII – DESPESA COM
PESSOAL

QUADRO XIII – PAF – PROGRAMA
DE AJUSTE FISCAL E
REESTRUTURAÇÃO DO ESTADO

GRÁFICOS

GRÁFICO I – COMPOSIÇÃO DA
RECEITA TRIBUTÁRIA

GRÁFICO II – COMPARATIVO DA
RECEITA 2004/2005

GRÁFICO III – COMPOSIÇÃO DA
DESPESA TOTAL

GRÁFICO IV – DÍVIDA
CONSOLIDADA LÍQUIDA /
RECEITA CORRENTE LÍQUIDA

GABINETE DE CONTROLE INTERNO
Superintendência de Ação Preventiva
Gerência de Contas Públicas

QUADRO I
METAS FISCAIS – 2006
DEMONSTRATIVO DAS METAS ANUAIS
(Artigo 4º da LC nº 101/2000 - Lei de Diretrizes Orçamentárias nº 15.334/05)
II – Quadrimestre/2006

R\$ 1.000

DISCRIMINAÇÃO	PREVISÃO II QUADRIMESTRE ¹ (A)	REALIZADA (B)	DIFERENÇA (B - A)	% (B / A)
I – Receitas não Financeiras	6.080.869	5.559.487	521.382	91,4
II – Despesas não Financeiras ²	5.997.765	4.913.401	1.084.364	81,9
III – Resultado Primário (I – II) ³	83.105	318.737	235.632	383,5
IV – Resultado Nominal ³		29.897		
V – Dívida Consolidada Líquida		11.318.937		

Fonte: SCP-NET / SIOFI-NET / SEFAZ-GO

Nota: ¹ Previsão extraída e atualizada conforme Nota explicativa “B” do Anexo de Metas Fiscais – Lei nº 15.334/05 (LDO)- Valores Constantes.

² Despesa Liquidada.

³ Meta atualizada pelo Relatório Resumido de Execução Orçamentária Financeira

[Voltar](#)

**AÇÕES DO PODER EXECUTIVO OBJETIVANDO
O CUMPRIMENTO DAS METAS FISCAIS PREVISTAS NA LDO.**

- ✓ Edição do Decreto n° 6.116/05 que fixou normas de despesas no âmbito do Poder Executivo (análise prévia da inspetoria do Gabinete de Controle Interno);
- ✓ Publicação do *Decreto n° 6.433/06 e Resoluções n° 01, n° 02 e n° 03 GT/GAT/2006*, que criou o Grupo de Trabalho e o Grupo Auxiliar de Trabalho, objetivando a necessária e legal compatibilização e manutenção do equilíbrio entre receita e despesa, propiciando o alcance das normas legais exigidas pela LRF;
- ✓ Participação efetiva do Estado no *GEFIN - Grupo de Gestores Financeiros, órgão interno do CONFAZ*, propiciando o intercâmbio de informações entre os diversos Estados relativo a base de cálculo das vinculações constitucionais e legais, endividamento, fluxo de caixa, arrecadação de receitas não tributárias, recuperação de créditos, FUNDEF/FUNDEB, dentre outros.

GABINETE DE CONTROLE INTERNO
Superintendência de Ação Preventiva
Gerência de Contas Públicas

[Voltar](#)

QUADRO II - RESULTADO PRIMÁRIO – RECURSOS DE TODAS AS FONTES

(R\$ 1.000)

RECEITAS FISCAIS	RECEITAS REALIZADAS	
	Mai a Ago 2006	Jan a Ago 2006
RECEITAS FISCAIS CORRENTES = (I)	1.436.251	5.559.487
Receita Tributária (ICMS / IPVA / ITCD / Outras)	906.749	3.452.088
Receita de Contribuição	119.935	397.369
Receita Patrimonial Líquida	184	929
Transferências Correntes (FPE / IPI / LC 87-96)	317.690	1.273.497
Demais Receitas Correntes	91.692	435.604
RECEITAS FISCAIS DE CAPITAL = (II)	14.675	89.811
TOTAL – RECEITAS NÃO FINANCEIRAS (III = I + II)	1.450.926	5.649.298
DESPESAS FISCAIS	DESPESAS LIQUIDADAS	
	Mai a Ago 2006	Jan a Ago 2006
DESPESAS CORRENTES LÍQUIDAS (IV = A + B)	1.400.076	4.655.922
Pessoal e Encargos Sociais (A)	747.468	2.721.454
Outras Despesas Correntes (Transferências Constitucionais / Programas Sociais/ Apoio Administrativo) (B)	1.934.468	1.977.283
DESPESAS DE CAPITAL LÍQUIDAS (V = C + D)	88.215	257.479
Investimentos (C)	87.567	255.851
Inversões Financeiras (D)	648	1.628
TOTAL – DESPESAS NÃO FINANCEIRAS (VI = IV + V)	1.488.291	4.913.401
RESULTADO PRIMÁRIO (III – VI)	37.365	735.897

Fonte: Sistema de Contabilidade Pública Estadual.

GABINETE DE CONTROLE INTERNO
Superintendência de Ação Preventiva
Gerência de Contas Públicas

QUADRO III
COMPARATIVO DA RECEITA TRIBUTÁRIA PREVISTA COM A REALIZADA
PERÍODO: JANEIRO A AGOSTO / 2006
RECURSOS DE TODAS AS FONTES

(R\$ 1.000)

DISCRIMINAÇÃO	PREVISÃO II QUADRIMESTRE (A)	REALIZADO (B)	DIFERENÇA (B - A)	Relação (B / Rec. Trib)	% (B / A)
RECEITAS TRIBUTÁRIAS	1.860.928	1.786.657	74.271	100,0	96,0
ICMS	1.564.415	1.456.017	108.398	81,5	93,1
IPVA	76.722	102.948	26.226	5,8	134,2
ITCD	10.494	10.888	394	0,6	103,8
IRRF	102.702	93.099	9.603	5,2	90,6
TAXAS	106.572	123.704	17.132	6,9	116,1

Fonte: Sistema de Contabilidade Pública Estadual / SEFAZ-GO

[Voltar](#)

GABINETE DE CONTROLE INTERNO
Superintendência de Ação Preventiva
Gerência de Contas Públicas

QUADRO IV-A
EVOLUÇÃO DA RECEITA TRIBUTÁRIA
II QUADRIMESTRE 2005 / 2006
RECURSOS DE TODAS AS FONTES

(R\$ 1.000)

DISCRIMINAÇÃO	RECEITAS REALIZADAS			
	Jan a Ago 2005 (A)	Jan a Ago 2006 (B)	VARIAÇÃO (B - A)	CRESCIMENTO % (B / A)
RECEITAS TRIBUTÁRIAS	3.125.853	3.452.088	326.235	110,4
ICMS	2.588.305	2.835.619	247.314	109,6
IPVA	153.465	173.246	19.781	112,9
ITCD	16.020	18.063	2.043	112,8
IRRF	150.990	188.887	37.897	125,1
Taxas	217.073	236.273	19.200	108,8

Fonte: Sistema de Contabilidade Pública Estadual / SEFAZ-GO
 Inflação no período (set-2005 a ago-2006) INPC ==> 3,34 % , IGPM ==>-0,92%

Voltar

GABINETE DE CONTROLE INTERNO
Superintendência de Ação Preventiva
Gerência de Contas Públicas

QUADRO IV-B
EVOLUÇÃO DA RECEITA TRIBUTÁRIA
Exercício 2005
RECURSOS DE TODAS AS FONTES

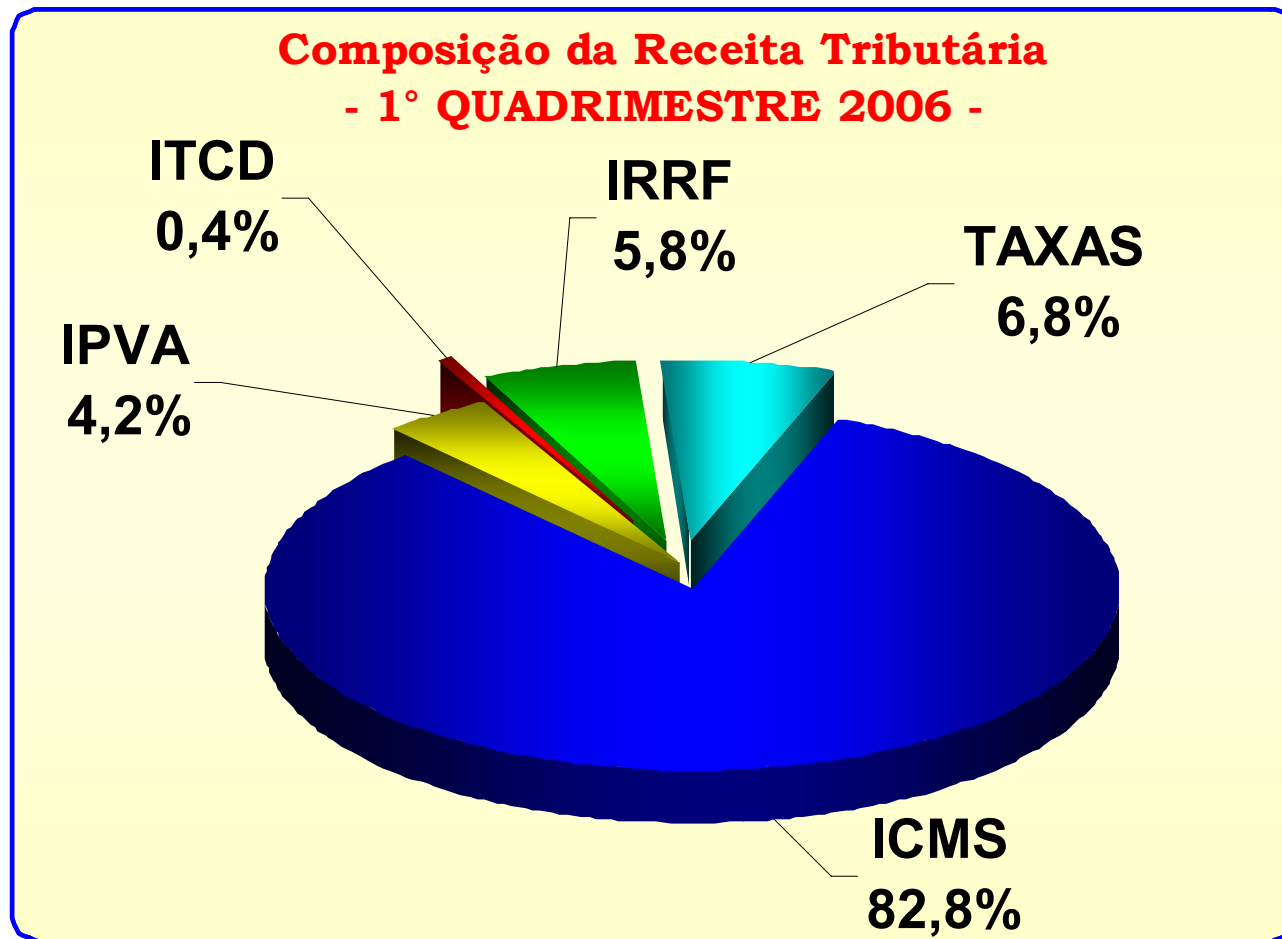
(R\$ 1.000)

DISCRIMINAÇÃO	RECEITAS REALIZADAS					
	Exercício 2005					
	I Quadrimestre (A)	II Quadrimestre (B)	% B/A	III Quadrimestre (C)	% C/A	TOTAL
RECEITAS TRIBUTÁRIAS	1.494.881	1.630.972	9,10	1.768.479	18,30	4.894.332
ICMS	1.259.536	1.328.769	5,50	1.490.598	18,35	4.078.903
Outras Receitas Tributárias	235.346	302.203	28,41	277.880	18,07	815.429

Fonte: Sistema de Contabilidade Pública Estadual / SEFAZ-GO

[Voltar](#)

GRÁFICO I
COMPOSIÇÃO DA RECEITA TRIBUTÁRIA
(Período: Janeiro a Abril de 2006)

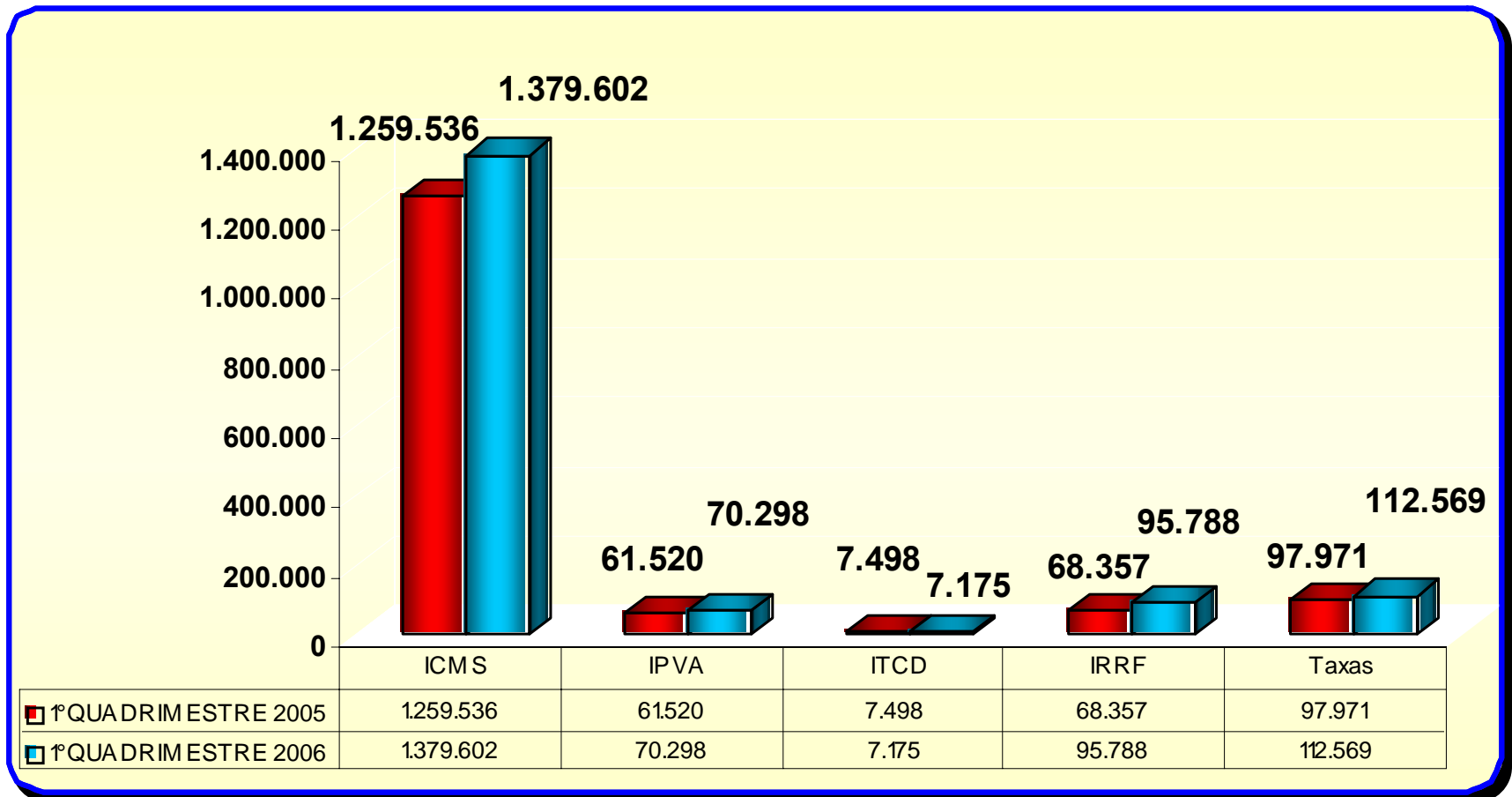


GABINETE DE CONTROLE INTERNO
Superintendência de Ação Preventiva
Gerência de Contas Públicas

[Voltar](#)

GRÁFICO II-A
COMPARATIVO DA RECEITA TRIBUTÁRIA

I QUADRIMESTRE 2005 / 2006



GABINETE DE CONTROLE INTERNO
Superintendência de Ação Preventiva
Gerência de Contas Públicas

QUADRO V
COMPARATIVO DA RECEITA DE TRANSFERÊNCIAS PREVISTA COM A REALIZADA
PERÍODO: JANEIRO A AGOSTO / 2006
RECURSOS DE TODAS AS FONTES

(R\$ 1.000)

DISCRIMINAÇÃO	PREVISÃO (A)	REALIZADO (B)	DIFERENÇA (B - A)	% (B / A)
RECEITAS DE TRANSFERÊNCIAS (Corrente e de Capital)	888.861	494.800	(394.071)	(44,3)
FPE ¹	217.763	262.875	45.112	20,7
IPI ¹	4.112	4.721	609	14,8
LC 87/96 (Lei Kandir) ¹	9.857	-	(9.857)	-
CIDE	20.000	31.037	11.037	55,2
PROTEGE-GO ¹	63.333	49.731	(13.602)	(21,5)
Convênios	355.287	84.141	(271.146)	(76,4)
Outras (FUNASA/Salário Educação/demais)	218.509	62.295	(156.414)	(71,5)

Fonte: Sistema de Contabilidade Pública Estadual / SEFAZ-GO

¹ Valores líquidos (deduzidas as transferências ao FUNDEF)

Voltar

GABINETE DE CONTROLE INTERNO
Superintendência de Ação Preventiva
Gerência de Contas Públicas

QUADRO VI

[Voltar](#)

EVOLUÇÃO DAS RECEITAS DE TRANSFERÊNCIAS

I QUADRIMESTRE 2005 / 2006
RECURSOS DE TODAS AS FONTES

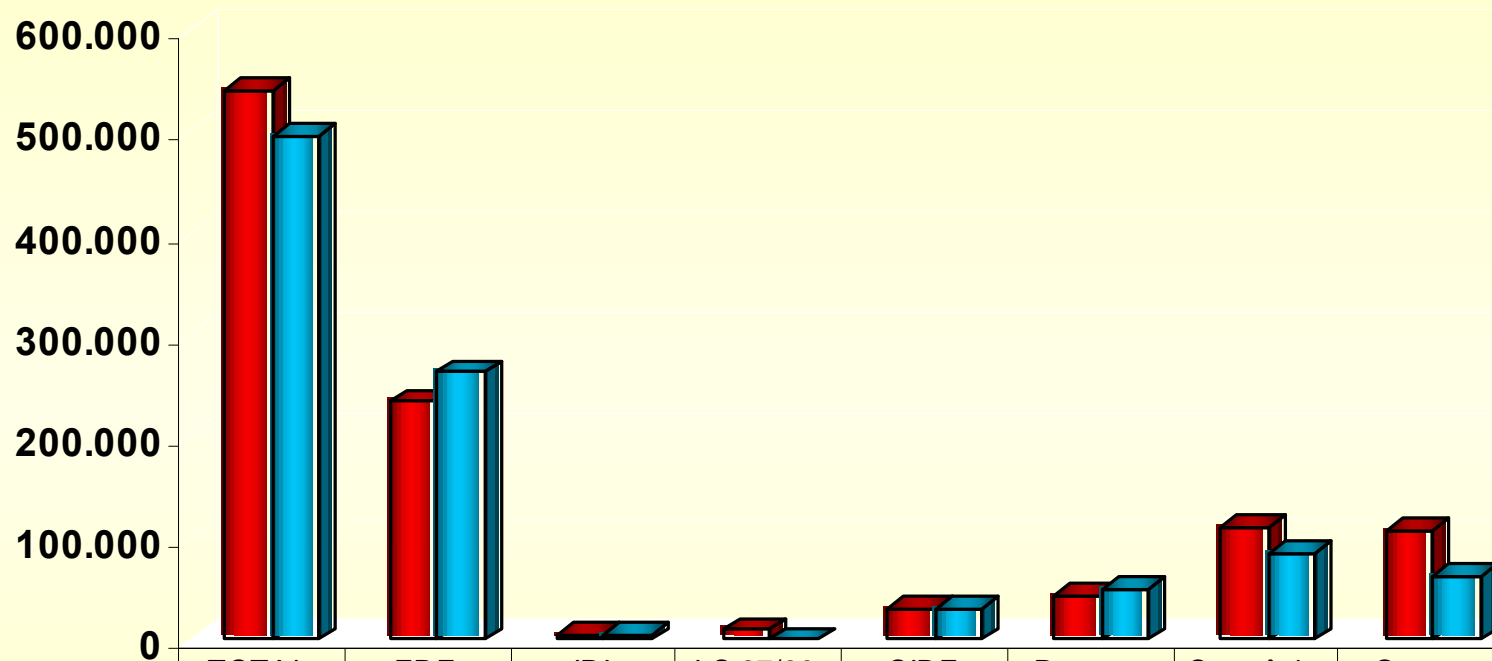
(R\$ 1.000)

DISCRIMINAÇÃO	RECEITAS REALIZADAS			
	Jan a Abr 2005 (A)	Jan a Abr 2006 (B)	VARIAÇÃO (B - A)	CRESCIMENTO % (B / A)
RECEITAS DE TRANSFERÊNCIAS (Corrente e de Capital)	541.191	494.800	(46.391)	(8,6)
FPE	234.493	262.875	28.382	12,1
IPI	4.945	4.721	(224)	(4,5)
LC 87/96 (Lei Kandir)	9.643	-	-	-
CIDE	31.040	31.037	(3)	(0,1)
PROTEGE-GO ¹	43.435	49.731	6.296	14,5
Convênios	109.928	84.141	(25.787)	(23,5)
Outras (FUNASA/Salário Educação/demais)	107.707	62.295	(45.412)	(42,2)

GABINETE DE CONTROLE INTERNO
 Superintendência de Ação Preventiva
 Gerência de Contas Públicas

[Voltar](#)

GRÁFICO II-B
COMPARATIVO DA RECEITA 2005 /2006
RECEITAS DE TRANSFERÊNCIAS DE TODAS AS FONTES



■ 1º QUADRIMESTRE 2005	541.191	234.493	4.945	9.643	31.040	43.435	109.928	107.707
■ 1º QUADRIMESTRE 2006	494.800	262.875	4.721	0	31.037	49.731	84.141	62.295

GABINETE DE CONTROLE INTERNO
Superintendência de Ação Preventiva
Gerência de Contas Públicas

QUADRO VII
Resultado Nominal
Recursos de todas as fontes

(R\$ 1.000)

ESPECIFICAÇÃO	Em 31 Dez 2005 (a)	Em 30 Abr 2006 (b)
Dívida Consolidada	12.173.015	12.137.953
(-) Haveres e Ativos Financeiros ⁽¹⁾ ⁽²⁾	(883.975)	(989.788)
Dívida Consolidada Líquida	11.289.040	11.148.164

ESPECIFICAÇÃO	Mar a Abr 2006		Jan a Abr 2006	
	Valor	%	Valor	%
RESULTADO NOMINAL	(159.530)	(1,4)	(140.876)	(1,2)

- (1) Saldos Bancários, Aplicações e Cauções.
(2) Resultado Nominal Previsto II => 80.780

Fonte: SIOFI-NET / SEFAZ-GO.

[**Voltar**](#)

GABINETE DE CONTROLE INTERNO
Superintendência de Ação Preventiva
Gerência de Contas Públicas

QUADRO VIII
DESEMBOLSOS COM JUROS, ENCARGOS E AMORTIZAÇÃO DA DÍVIDA CONSOLIDADA

(R\$ 1.000)

Exercício 2006	Juros e Encargos	Amortização	TOTAL
Janeiro a Abril	87.933	99.004	186.937
TOTAL ¹	87.933	99.004	186.937

Fonte: Sistema de Contabilidade Pública Estadual / SEFAZ-GO.

Nota: ¹ Período: Janeiro a Abril de 2006.

[Voltar](#)

GABINETE DE CONTROLE INTERNO
Superintendência de Ação Preventiva
Gerência de Contas Públicas

QUADRO IX
COMPARATIVO DA DESPESA AUTORIZADA COM A DESPESA LIQUIDADADA
PERÍODO: JANEIRO A ABRIL / 2006
RECURSOS DE TODAS AS FONTES

(R\$ 1.000)

DISCRIMINAÇÃO	FIXADA (A)	LIQUIDADADA (B)	DIFERENÇA (B - A)	% (B / A)
DESPESA TOTAL = (I + II + III)	3.091.525	2.455.735	635.790	79,4
Despesas Correntes (I)	2.493.078	2.242.656	250.422	89,9
Pessoal e Encargos Sociais	1.048.715	1.290.746	(242.031)	123,1
Juros e Encargos da Dívida	33.743	87.934	(54.191)	260,6
Outras Despesas Correntes ¹	1.410.621	863.976	546.645	61,2
Despesas de Capital (II)	526.615	213.079	313.536	40,5
Investimentos	463.381	113.932	349.449	24,6
Inversões Financeiras	26.007	142	25.865	0,5
Amortização da Dívida Pública	37.227	99.005	(61.778)	265,9
Reserva de Contingência (III)	71.832	-	-	-

Fonte: Sistema de Contabilidade Pública Estadual / SEFAZ-GO

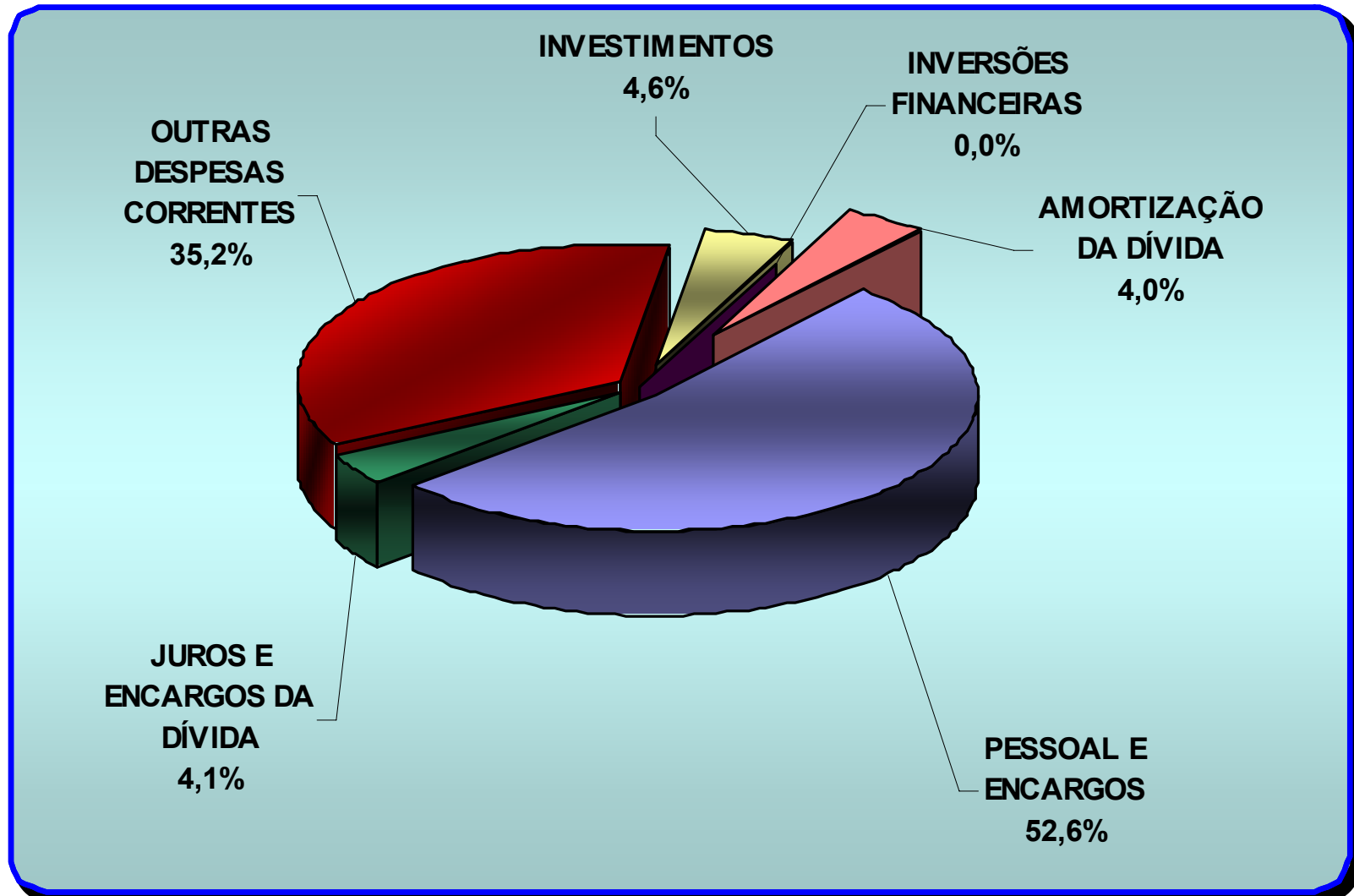
Nota: ¹ Estão incluídas as Transferências Constitucionais aos Municípios (ICMS/IPVA) no total de R\$ 392.708 mil.

Voltar

GABINETE DE CONTROLE INTERNO
Superintendência de Ação Preventiva
Gerência de Contas Públicas

GRÁFICO III
COMPOSIÇÃO DA DESPESA TOTAL
(Período: Janeiro a Abril / 2006)

[Voltar](#)



GABINETE DE CONTROLE INTERNO
Superintendência de Ação Preventiva
Gerência de Contas Públicas

[Voltar](#)

QUADRO X
DÍVIDA CONSOLIDADA LÍQUIDA
(Relação Dívida / Receita Corrente Líquida)

(R\$ 1.000)

ANO	Receita Corrente Líquida (A)	Variação / 1997	Dívida Consolidada Líquida (B)	Variação / 1997	(B / A)	% (A / B)
1997	1.842.437	-	6.487.125	-	3,52	28,40
1998	1.988.339	7,9	6.656.675	2,6	3,35	29,87
1999	2.187.776	18,7	7.541.260	16,2	3,45	29,01
2000	2.763.611	50,0	8.476.426	30,6	3,07	32,60
2001	3.330.102	80,7	9.029.903	39,2	2,71	36,88
2002	3.829.074	107,8	10.611.539	63,6	2,77	36,08
2003	4.553.742	147,2	10.967.236	69,1	2,41	41,52
2004	5.304.978	187,9	11.744.077	81,0	2,21	45,17
2005	6.153.147	334,0	11.289.040	74,0	1,83	54,51
2006 ¹	6.317.206	342,87	11.148.164	71,8	1,76	56,67

Fonte: Sistema de Contabilidade Pública Estadual / SEFAZ-GO

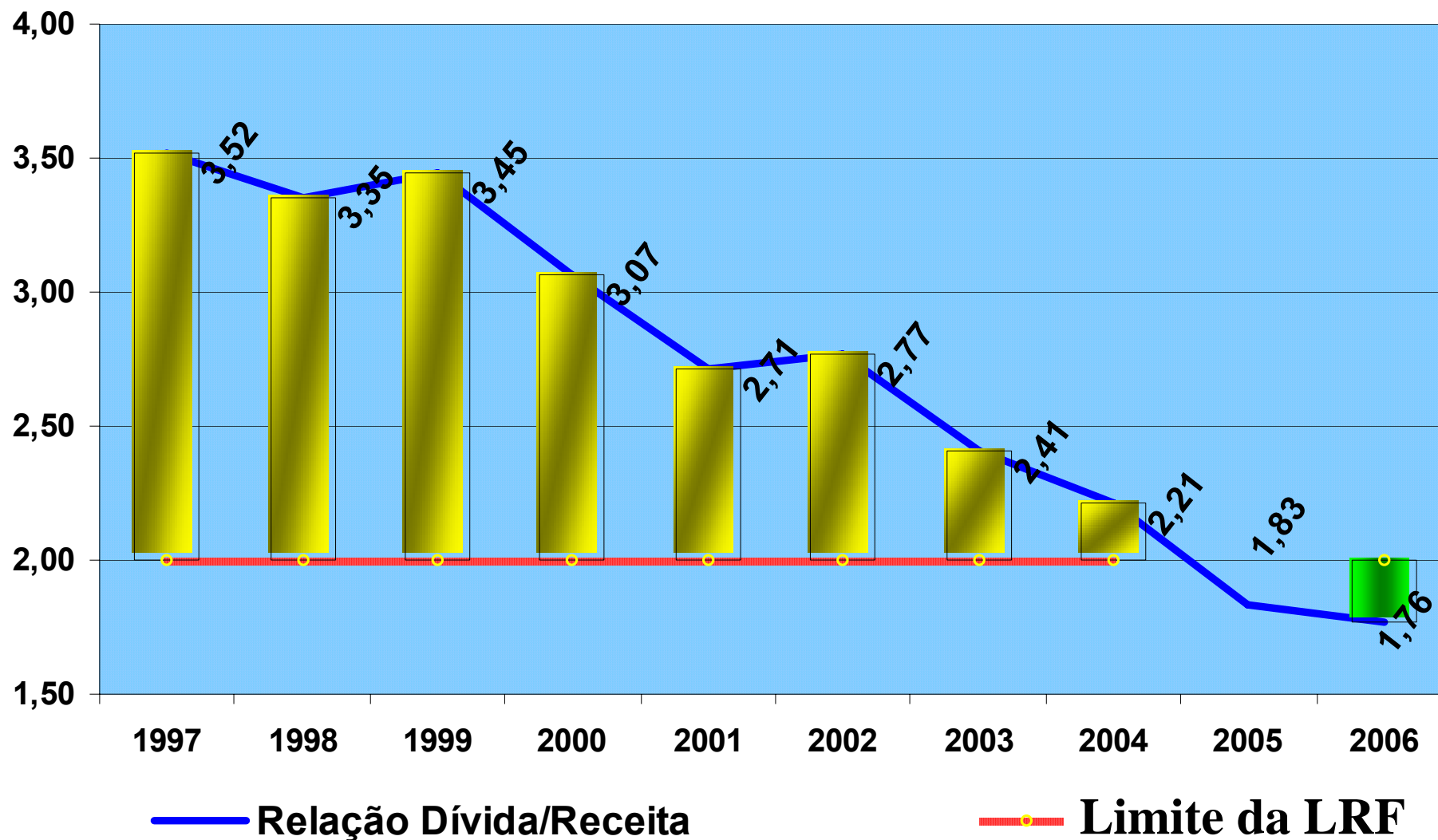
Notas: 1) Valores referentes ao I Quadrimestre de 2006.

2) Para o exercício de 2006, a RCL foi apurada segundo os critérios da LRF.

3) Conforme dispõem os artigos 3º e 4º da Resolução nº 40/2001, do Senado Federal, os Estados devem, até 2016, ajustar o limite de suas dívidas a duas vezes a receita corrente líquida.

GABINETE DE CONTROLE INTERNO
Superintendência de Ação Preventiva
Gerência de Contas Públicas

GRÁFICO IV
DÍVIDA CONSOLIDADA LÍQUIDA / RECEITA CORRENTE LÍQUIDA



GABINETE DE CONTROLE INTERNO
Superintendência de Ação Preventiva
Gerência de Contas Públicas

[Voltar](#)

QUADRO XI
COMPARATIVO DA RECEITA CORRENTE LÍQUIDA – RCL
I QUADRIMESTRE / 2005 – I QUADRIMESTRE / 2006
Recursos de todas as fontes

(R\$ 1.000)

ESPECIFICAÇÃO	I QUADRIMESTRE MAI/04 A ABR/05 (A)	I QUADRIMESTRE MAI/05 A ABR/06 (B)	VARIAÇÃO (B – A)	Δ % (B / A)
Receitas Correntes (I)	7.683.490	8.310.612	627.122	8,16
Receita Tributária	4.691.662	5.064.881	373.219	7,95
Receita de Contribuições	664.452	525.108	(139.344)	(20,97)
Receita Patrimonial	23.539	28.413	4.874	20,71
Receita de Serviços	107.791	119.681	11.890	11,03
Transferências Correntes	1.730.127	2.105.921	375.794	21,72
Outras Receitas Correntes	465.919	466.497	578	0,12
Deduções (II)	2.023.984	1.993.406	-30.578	(1,51)
Transferências Constitucionais	1.115.561	1.207.158	91.597	8,21
Demais Deduções	908.423	786.248	(122.175)	(13,45)
Receita Corrente Líquida (I – II)	5.659.506	6.317.206	657.700	11,62

Fonte: Sistema de Contabilidade Pública Estadual / SEFAZ-GO.

Nota: Receita Corrente Líquida apurada segundo metodologia determinada na Portaria nº 471/04 – STN.

GABINETE DE CONTROLE INTERNO
Superintendência de Ação Preventiva
Gerência de Contas Públicas

[Voltar](#)

QUADRO XII
DESPESA COM PESSOAL
Poder Executivo
Receita Corrente Líquida – Recursos de todas as Fontes

(R\$ 1.000)

PERÍODO: Maio de 2005 a Abril de 2006		
Discriminação	TCE – Tribunal de Contas do Estado	STN – Secretaria do Tesouro Nacional
A – Receita Corrente Líquida	6.046.669	6.317.206
B – Despesa com Pessoal	2.634.118	2.721.403
C – % de B/A	43,56	43,07
D – Limite Legal 48,60 % * RCL (inc. II alínea c/c c § 4º do art. 20 da LRF.) ¹	2.938.681	3.070.162
E – Limite Prudencial 46,17 % * RCL (Parágrafo Único do art. 22 da LRF.)	2.791.747	2.916.654

Fonte: Sistema de Contabilidade Pública Estadual / SEFAZ-GO

Nota: ¹ A Lei de Responsabilidade Fiscal permite a dedução de despesas, do valor bruto da folha, consoante incisos do &1.º, art.18 para fins de apuração dos percentuais.

GABINETE DE CONTROLE INTERNO
Superintendência de Ação Preventiva
Gerência de Contas Públicas

QUADRO XIII
PAF – PROGRAMA DE REESTRUTURAÇÃO E AJUSTE FISCAL DO ESTADO DE GOIÁS

JANEIRO A ABRIL DE 2006			
METAS DO AJUSTE FISCAL	PROJETADO STN-MF (a)	REALIZADO (b)	DIFERENÇA (b - a)
01 - Relação Dívida Financeira / Receita Líquida Real	2,0	1,76	0,24
02 – Resultado Primário – Fonte Tesouro	241 milhões	281 milhões	40 milhões
03 – Despesa com Pessoal / Receita Corrente Líquida (Fonte Tesouro)	56,10 %	53,37%	(2,73)
04 – Receita de Arrecadação Própria	1.802 milhões	1.665 milhões	(137)
05 – Reforma do Estado – % Custeio / RLR	26.3 %	28,12%	1,82
06 – Relação Investimentos / Receita Líquida Real	10,0 %	14,11%	4,11

Fonte: SEFAZ-GO

[Voltar](#)

GABINETE DE CONTROLE INTERNO
Superintendência de Ação Preventiva
Gerência de Contas Públicas

[Voltar](#)

QUADRO XIV
I Quadrimestre de 2006
TODAS VINCULAÇÕES CONSTITUCIONAIS E LEGAIS

Discriminação	Fundamento Legal	Vinculação	
		% ICMS Líquido	% ICMS Bruto
Transferências aos Municípios	Inc. IV, art. 157 da Constituição Federal	-	25,0
Educação (inclusive FUNDEF)	Arts. 212 da Constituição Federal e 158 da Constituição Estadual.	25,0	18,75
Saúde	Art. 77 do ADCT da Constituição Federal	12,0	9,00
Ciência, Tecnologia e Ensino Superior	Art. 158 da Constituição Estadual	3,0	2,25
Fundo de Desenvolvimento Econômico de Goiás	Art. 146 da Constituição Estadual	1,0	0,75
Pagamento do Serviço da Dívida Estadual Intra limite	Programa de Ajuste Fiscal e Reestruturação do Estado	15,0	11,25
Pagamento da Dívida Extra Limite (despesa obrigatória)	Programa de Ajuste Fiscal e Reestruturação do Estado	3,0	2,25
Pagamento de Pessoal	Art. 19 da Lei de Responsabilidade Fiscal	60,0	45,0
TOTAL		119,0	114,25

Nota: Deduzir pagamento despesa com pessoal.

Os Relatórios e Apresentações:

- ✓ **Relatório Resumido da Execução Orçamentária - RREO;**
 - ✓ **Gestão Fiscal -RGF**
 - ✓ **Audiências Públicas Realizadas.**

Estão disponíveis no Site:

WWW.CONTROLEINTERNO.GOIAS.GOV.BR