



# **Audiência Pública - Avaliação das Metas Fiscais - I Quadrimestre de 2018**

**Secretaria de Estado da Fazenda**

Goiânia | junho de 2018

# Secretaria de Estado da Fazenda



**JOSÉ ELITON DE FIGUERÊDO JÚNIOR**  
Governador do Estado

**MANOEL XAVIER FERREIRA FILHO**  
Secretário de Estado da Fazenda

**JOAQUIM CLÁUDIO FIGUEIREDO MESQUITA**  
Secretário de Gestão e Planejamento

**TITO SOUZA DO AMARAL**  
Secretário de Estado-Chefe da Controladoria Geral

**SILVIO VIEIRA DA LUZ**  
Superintendente Executivo da Dívida Públ., Contab. e Tesouro

**GILSON GERALDO VALERIO DO AMARAL**  
Superintendente do Tesouro Estadual

**RICARDO BORGES DE REZENDE**  
Superintendente da Contabilidade Geral

**STELLA MARIS HUSNI FRANCO**  
Superintendente Central de Controle Interno

**MAÍRES AGDA MESQUITA MORAES**  
Gerente de Contas Públicas / SEFAZ

**MÁRIO MENDES BARBOSA JUNIOR**  
Gerente de Planejamento e Projetos Financeiros / SEFAZ

**ELAINE DE FÁTIMA AIRES**  
Gestora de Finanças e Controle / CGE



# Sumário da Apresentação

**1**

**Conjuntura Econômica**

**2**

**Resultados do 1º Quadrimestre de 2018**

**3**

**Conclusões**



# Sumário da Apresentação

**1**

**Conjuntura Econômica**

**2**

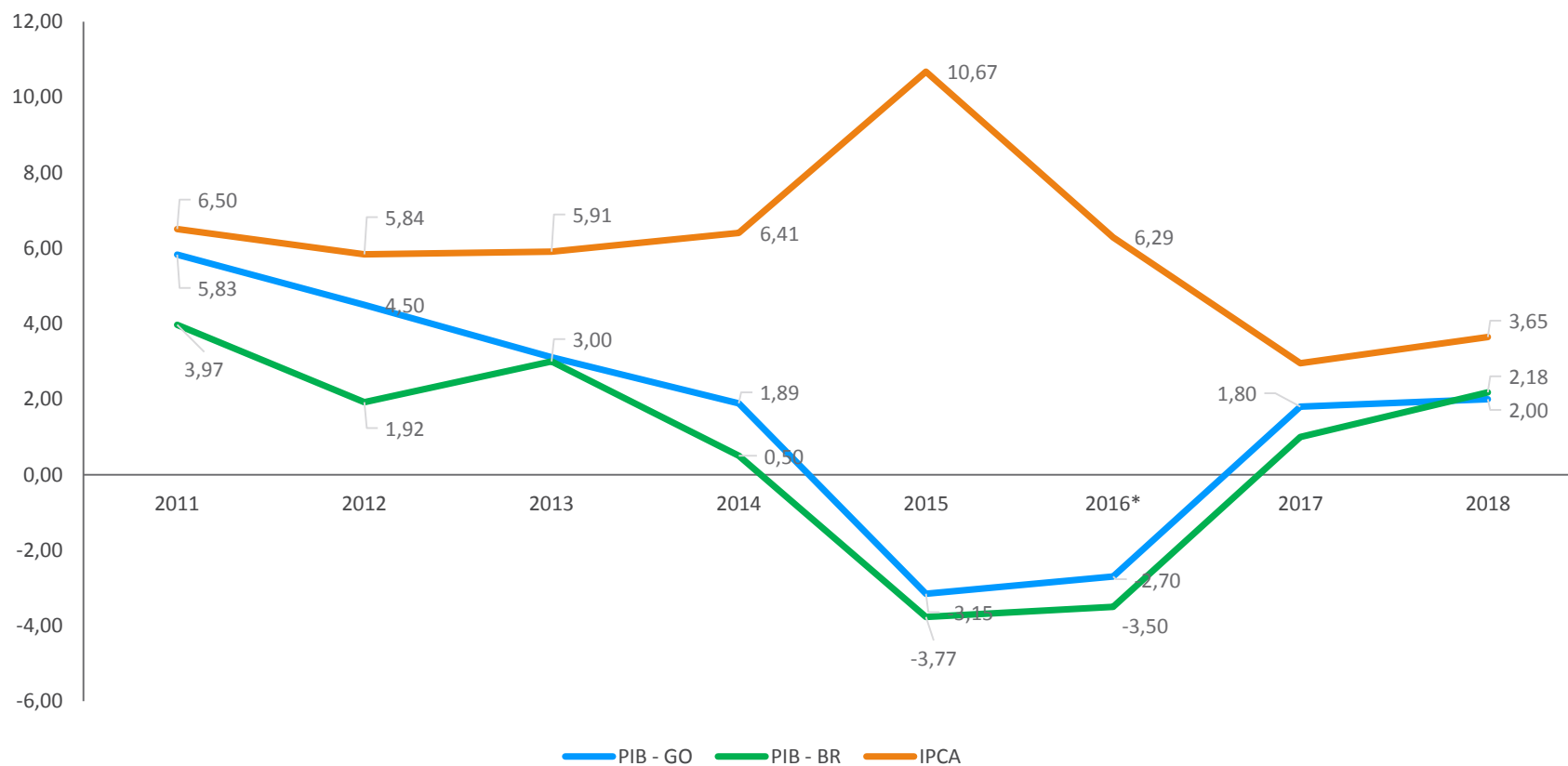
**Resultados do 1º Quadrimestre de 2018**

**3**

**Conclusões**



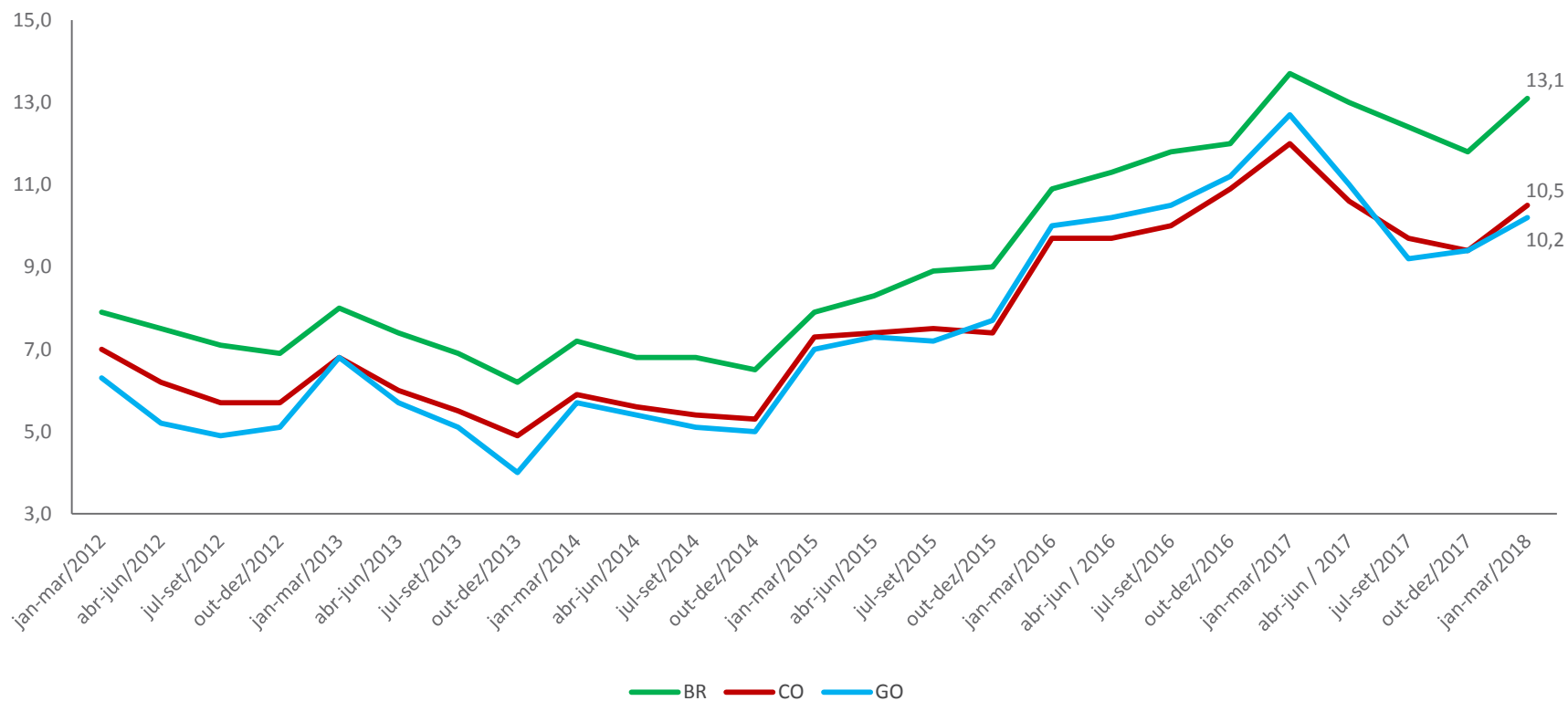
GRÁFICO I  
INFLAÇÃO (IPCA) E PIB GOIÁS/BRASIL (%)



Dados Brasil: Boletim Focus; Dados Goiás: IMB - SEGPLAN



**GRÁFICO II**  
**TAXA DE DESOCUPAÇÃO (%) – BRASIL, CENTRO-OESTE E GOIÁS**



Fonte: PNAD contínua - IBGE



# Sumário da Apresentação

**1**

Conjuntura Econômica

**2**

Resultados do 1º Quadrimestre de 2018

**3**

Conclusões



## Objetivos da Audiência Pública

- ✓ Cumprir um requisito legal: Demonstrar e avaliar o cumprimento das metas fiscais no I Quadrimestre de 2018, conforme disposto no § 4º do artigo 9º da Lei de Responsabilidade Fiscal, assim redigido:

“Até o final dos meses de maio, setembro e fevereiro, o **Poder Executivo demonstrará e avaliará o cumprimento das metas fiscais de cada quadrimestre**, em audiência pública na comissão referida no § 1º do art. 166 da Constituição ou equivalente nas Casas Legislativas estaduais e municipais”.

- ✓ Dar ciência à sociedade da evolução dos números fiscais do Estado
- ✓ Controle e Planejamento: o acompanhamento periódico da execução orçamentária permite estimar a evolução das receitas e despesas do exercício e antecipar a necessidade de correções de rumo a tempo de garantir o cumprimento das metas fiscais definidas na LDO.





**QUADRO I**  
**METAS FISCAIS – 2018**  
**DEMONSTRATIVO DAS METAS ANUAIS**  
**(Artigo 4º da LC nº 101/2000 - Lei de Diretrizes Orçamentárias nº 19.801/17 – LDO)**  
**JANEIRO A ABRIL DE 2018 – RECURSOS DE TODAS AS FONTES – Em Milhares**

DISCRIMINAÇÃO	PREVISÃO ATÉ O I QUADRIMESTRE <sup>1</sup> (A)	REALIZADA (B)	DIFERENÇA (C = B – A)
I – Receitas não Financeiras (Receitas Primárias)	7.875.785	7.089.827	-785.958
II – Despesas não Financeiras <sup>2</sup> (Despesas Primárias)	7.871.485	6.936.885	-934.600
III – Resultado Primário (I - II)	4.300	152.942	148.642

Fonte: SCG / SIOFI-NET / SEFAZ-GO

Nota: <sup>1</sup> Previsão extraída e atualizada conforme as Metas e Projeções Fiscais do Anexo II de Metas Fiscais – Lei nº19.801/17 – LDO - Valores Correntes.

<sup>2</sup> Despesas Pagas, inclusive Restos a Pagar pagos no exercício.



QUADRO II - RESULTADO PRIMÁRIO – JAN A ABR/18 – RECURSOS DE TODAS AS FONTES – Em Milhares

RECEITAS PRIMÁRIAS	RECEITAS REALIZADAS		
I - RECEITAS PRIMÁRIAS CORRENTES (I)	7.044.902		
Receita Tributária (ICMS / IPVA / ITCD / Outras) <sup>1</sup>	4.240.625		
Receitas de Contribuições	323.188		
Receita Patrimonial Líquida	15.869		
Transferências Correntes ( FPE / IPI / LC 87-96 )	1.579.438		
Demais Receitas Correntes	885.783		
II - RECEITAS PRIMÁRIAS DE CAPITAL (II)	44.924		
<b>III = I + II TOTAL - RECEITAS NÃO FINANCEIRAS (PRIMÁRIAS)</b>	<b>7.089.827</b>		
DESPEAS PRIMÁRIAS	DESPEAS EMPENHADAS	DESPEAS LIQUIDADAS	DESPEAS PAGAS (INCLUSIVE RESTOS A PAGAR PAGOS)
IV - DESPEAS CORRENTES LÍQUIDAS	9.444.165	6.499.517	6.531.163
Pessoal e Encargos Sociais	4.804.213	4.670.397	4.723.516
Outras Despesas Correntes (Programas Sociais/ Apoio Administrativo)	4.639.952	1.829.120	1.807.647
V - DESPEAS DE CAPITAL LÍQUIDAS	1.362.470	303.158	405.721
Investimentos	1.327.881	268.569	380.033
Inversões Financeiras	34.589	34.589	25.688
<b>VI = IV + V TOTAL – DESPEAS NÃO FINANCEIRAS (PRIMÁRIAS)</b>	<b>10.806.634</b>	<b>6.802.675</b>	<b>6.936.885</b>
<b>III – VI = RESULTADO PRIMÁRIO</b>	<b>-3.716.808</b>	<b>287.152</b>	<b>152.942</b>

Fonte: Sistema de Contabilidade Geral.

<sup>1</sup> Valores líquidos, já deduzidos as transferências constitucionais aos municípios (Jan-Abr/18 R\$ 1.373.845.620,91).

Variação Percentual nominal. Valores apurados conforme Manual de Demonstrativos Fiscais – MDF/STN para 2018.



GRÁFICO III  
Resultado Primário - 2014 a 2017

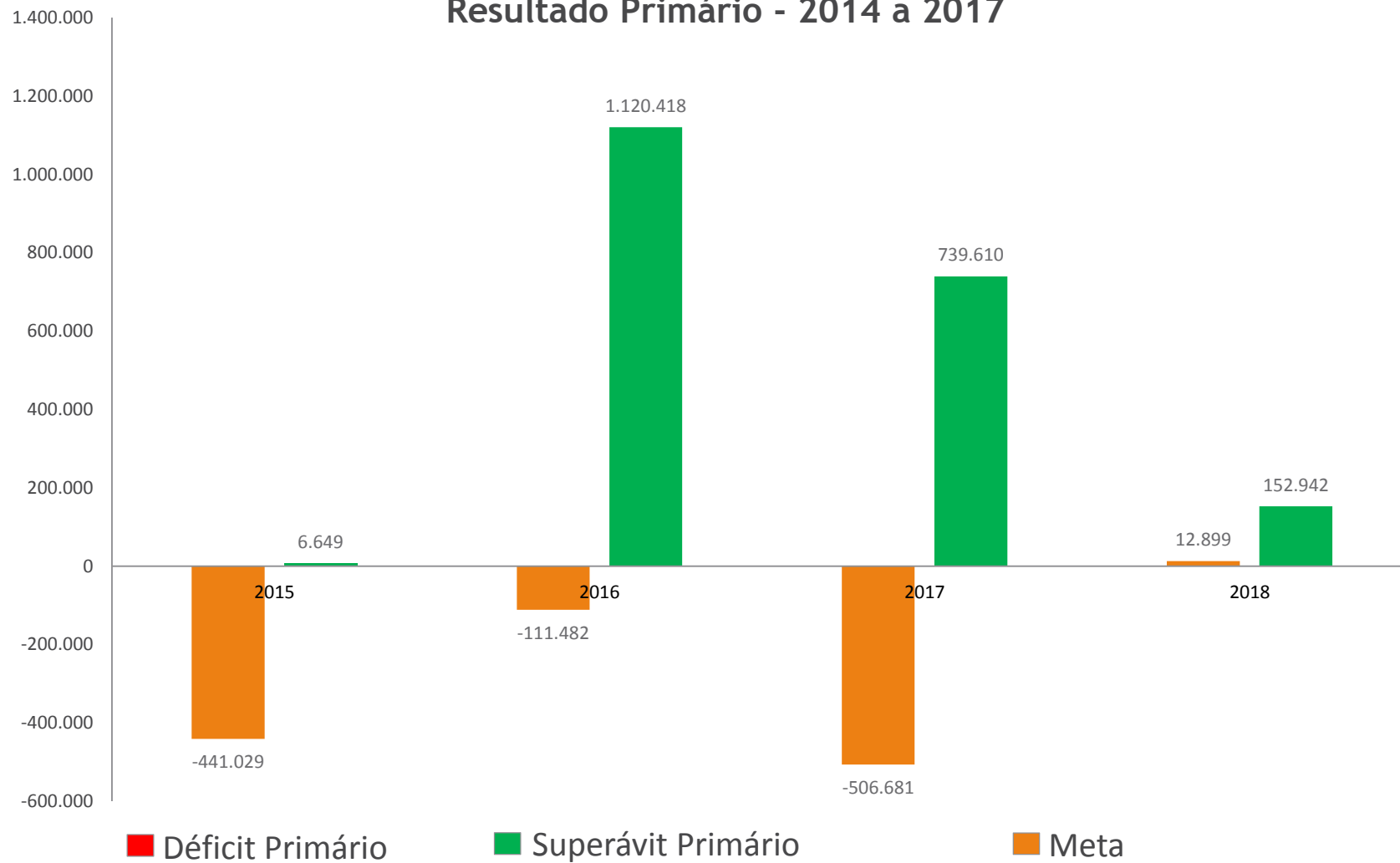




GRÁFICO IV  
INVESTIMENTOS - 1º quadrimestre - 2017 e 2018

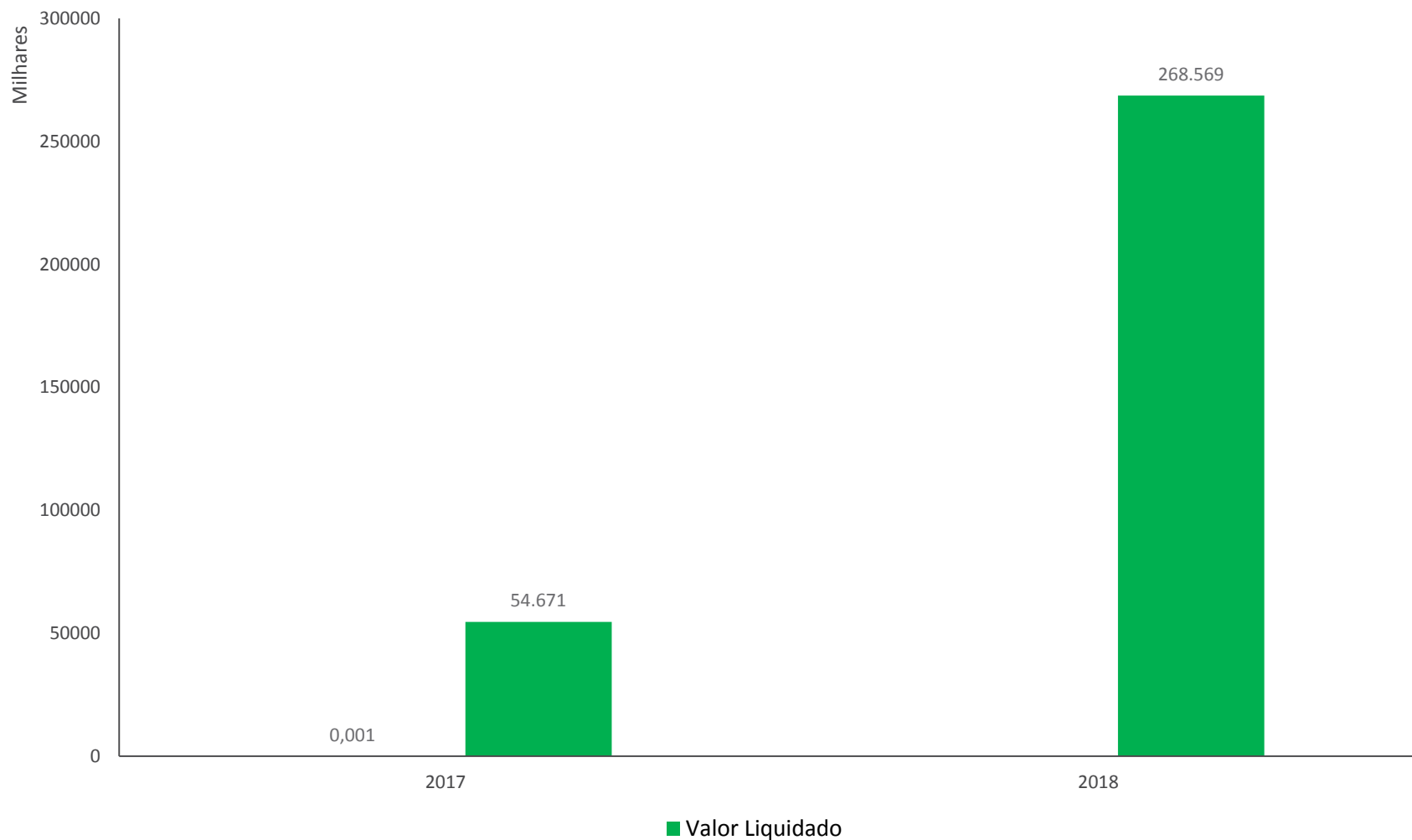
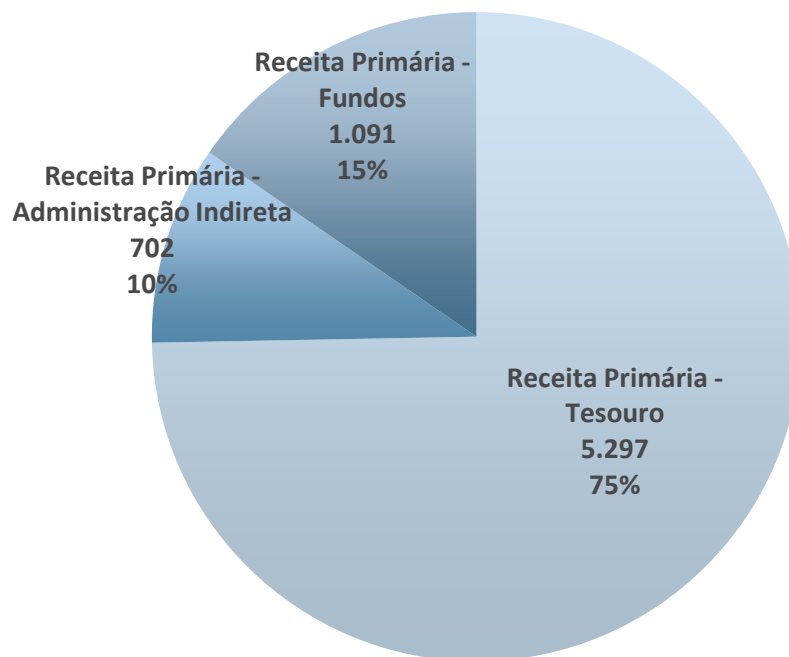




GRÁFICO V  
Resultados - 1º Quadrimestre de 2018  
Receita Primária - composição

RECEITA PRIMÁRIA - ESTADO

Em Bilhões



■ Receita Primária - Tesouro

■ Receita Primária - Administração Indireta

■ Receita Primária - Fundos



**QUADRO III – EVOLUÇÃO DA RECEITA TRIBUTÁRIA  
JANEIRO A ABRIL DE 2018  
RECURSOS DE TODAS AS FONTES**

DISCRIMINAÇÃO	RECEITAS REALIZADAS			
	Jan a Abr / 2018 (A)	Jan a Abr / 2017 (B)	Crescimento (C = A – B)	Crescimento % (D = A / B)
<b>RECEITAS TRIBUTÁRIAS</b>	<b>4.240.625</b>	<b>3.927.475</b>	<b>313.150</b>	<b>7,97%</b>
ICMS <sup>1</sup>	3.067.889	2.825.067	242.822	8,60%
IPVA <sup>1</sup>	149.678	118.703	30.975	26,09%
ITCD	72.646	63.017	9.629	15,28%
IRRF	497.993	419.766	78.227	18,64%
Taxas	452.419	500.922	-48.503	-9,68%

Fonte: Sistema de Contabilidade -SCG / SEFAZ-GO

Nota: Inflação no período de Mai/2017 a Abr/2018 - IPCA (IBGE) = 2,7627%.

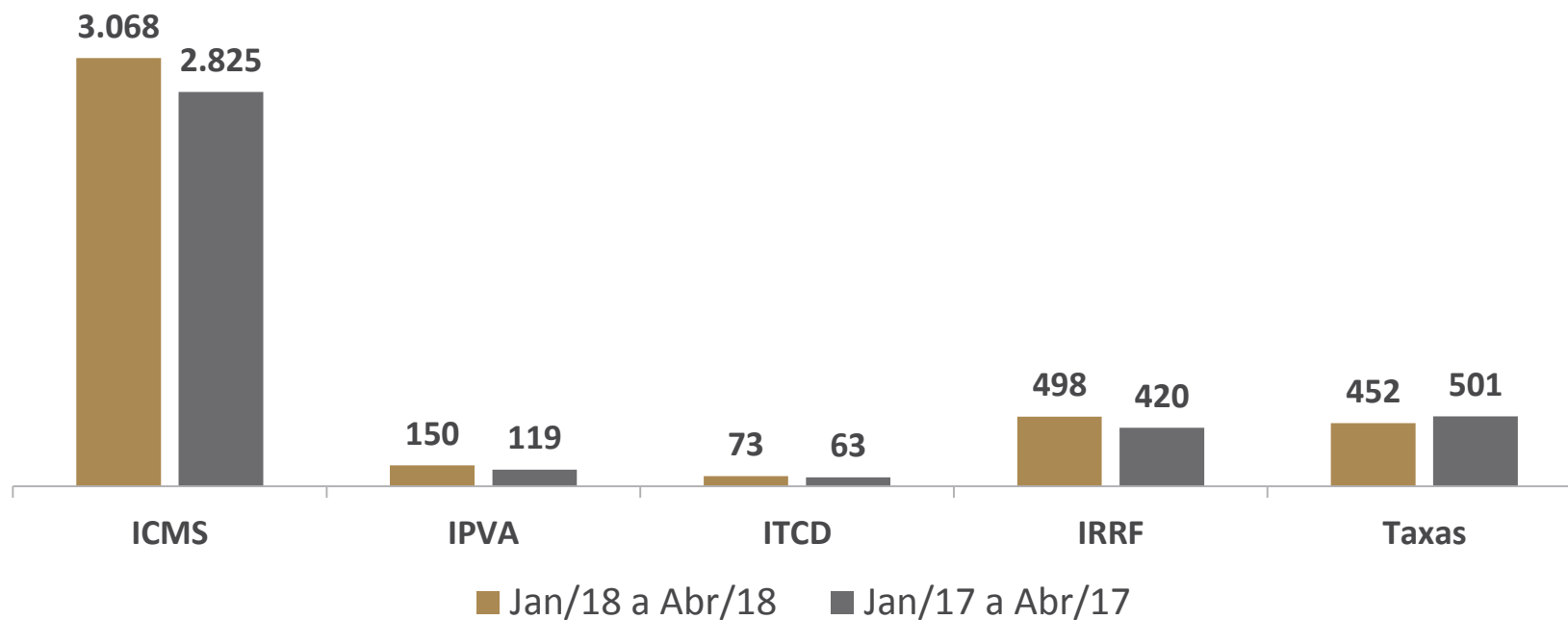
OBS.: Crescimento Nominal da Receita Tributária no período foi de 7,97%, deduzindo o IPCA (IBGE), que foi de 2,7627%, chegamos a um Acréscimo Real de 5,07%.

<sup>1</sup> Valores líquidos, já deduzidos as transferências constitucionais aos municípios (Jan-Abr/18 R\$ 1.373.845.620,91).



GRÁFICO VI  
COMPARATIVO DA RECEITA TRIBUTÁRIA - Jan a Abr de 2017/Jan a Abr de 2018

**Evolução das Receitas Tributárias**  
(R\$ milhões – Valores Nominais)





**QUADRO IV - EVOLUÇÃO DAS RECEITAS DE TRANSFERÊNCIAS  
JAN-ABR/2017 E JAN-ABR/2018  
RECURSOS DE TODAS AS FONTES**

DISCRIMINAÇÃO	RECEITAS REALIZADAS			
	Jan a Abr / 2018 (A)	Jan a Abr / 2017 (B)	Crescimento (C = A – B)	Crescimento % (D = A / B)
<b>REC. DE TRANSFERÊNCIAS (Correntes e de Capital)</b>	<b>1.579.438</b>	<b>1.471.612</b>	<b>107.826</b>	<b>7,33%</b>
FPE	726.402	671.868	54.535	8,12%
IPI	26.089	22.975	3.114	13,55%
LK 87/96	5.099	5.205	-107	-2,05%
CIDE	31.607	32.042	-434	-1,36%
Convênios	6.017	16.823	-10.806	-64,23%
<b>FUNDEB <sup>1</sup></b>	<b>629.916</b>	<b>591.345</b>	<b>38.570</b>	<b>6,52%</b>
Transf. FES / Sal. Educação e Outras	154.307	131.353	22.955	17,48%

Fonte: Sistema de Contabilidade Geral / SEFAZ-GO

<sup>1</sup> O Estado contribuiu com o FUNDEB no montante de R\$ 961.468.560, e recebeu R\$ 629.915.755, perfazendo uma diferença de R\$ 331.552.805.

Ao comparar a dedução da receita para formação do FUNDEB de 2017 no valor de R\$ 903.841.452, com 2018 de R\$ 961.468.560, verifica-se um crescimento de 6,38%, sendo inferior ao retorno em 0,14% no mesmo período.

Crescimento Nominal da Receita de Transferências no período foi de 7,33%, deduzindo o IPCA (IBGE) que foi de 2,76%, chegamos a um acréscimo real de 4,44%.





## GRÁFICO VII

COMPARATIVO DA RECEITA Jan a Abr de 2017/Jan a Abr de 2018  
RECEITAS DE TRANSFERÊNCIAS DE TODAS AS FONTES

### Evolução das Receitas de Transferências Correntes e Capital

*(R\$ milhões – Valores Nominais)*

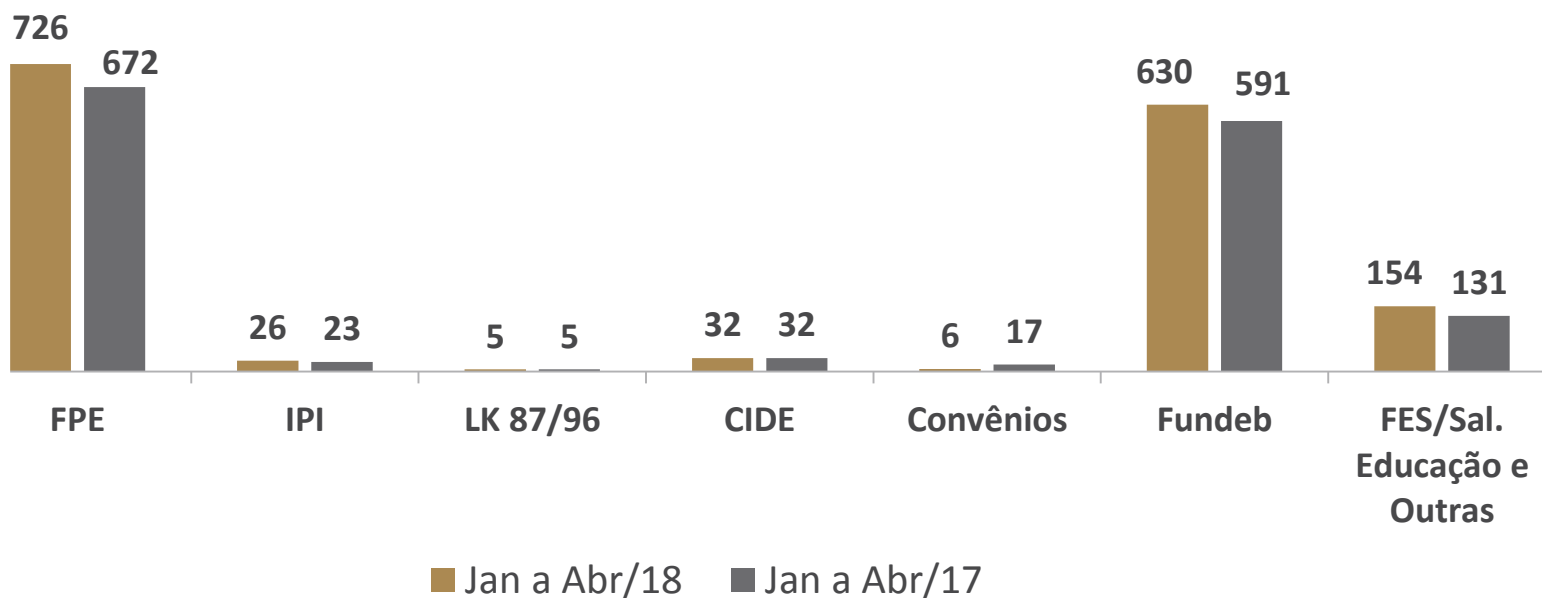
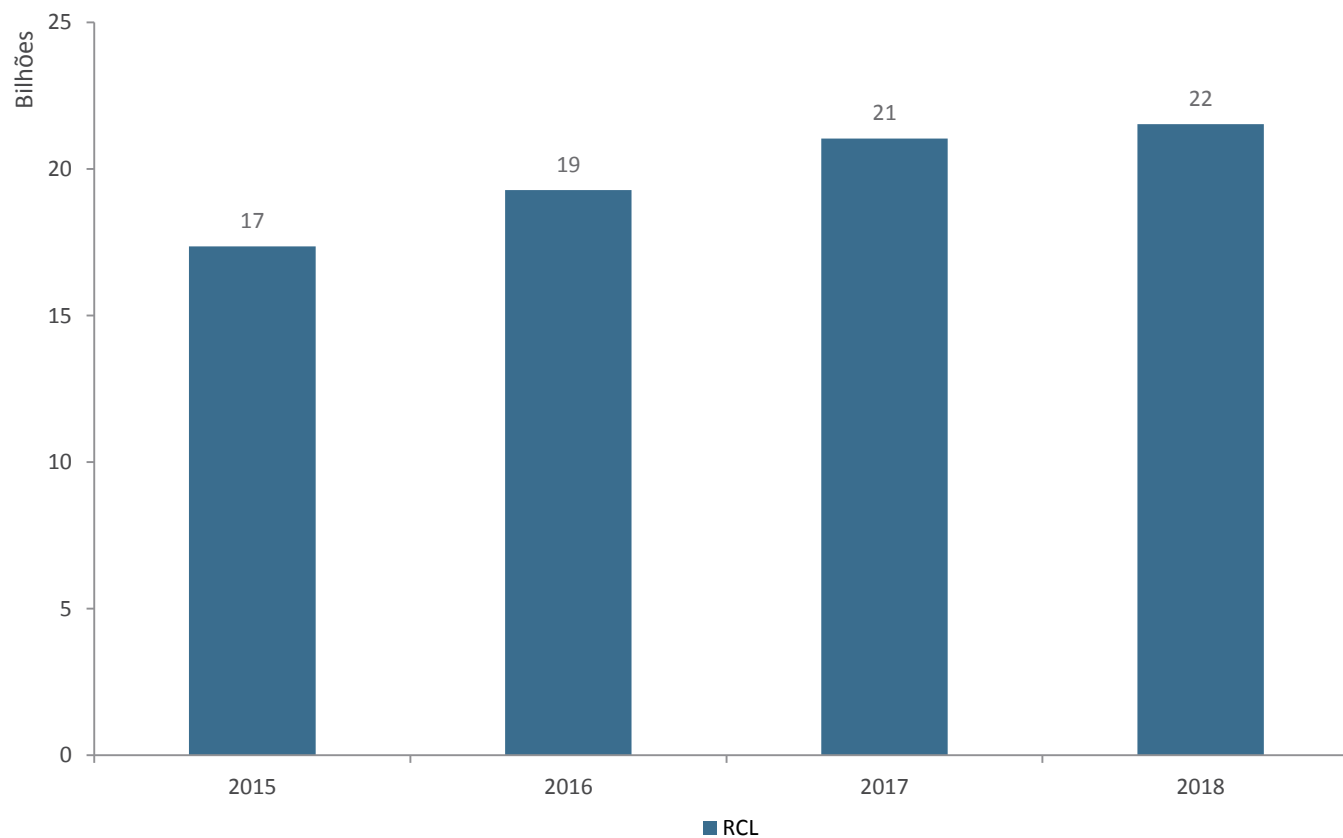




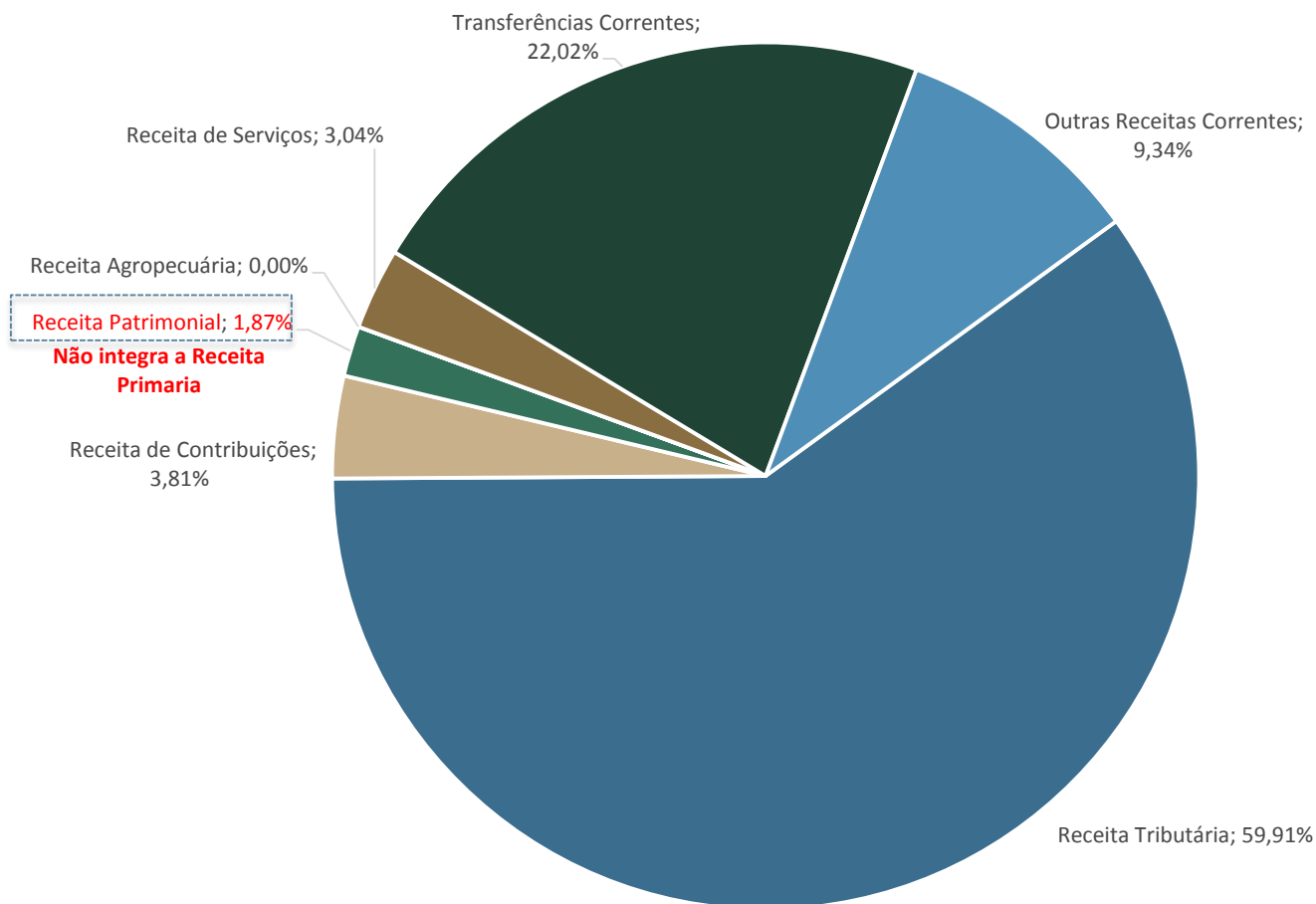
GRÁFICO VIII  
Receita Corrente Líquida - RCL - 2014 a 2018





## GRÁFICO IX Receita Corrente Líquida - RCL - 1º Quadrimestre de 2018 Composição

RECEITA CORRENTE LÍQUIDA: 21,525 BILHÕES





**QUADRO V**  
**Resultado Nominal**  
**Recursos de todas as fontes**

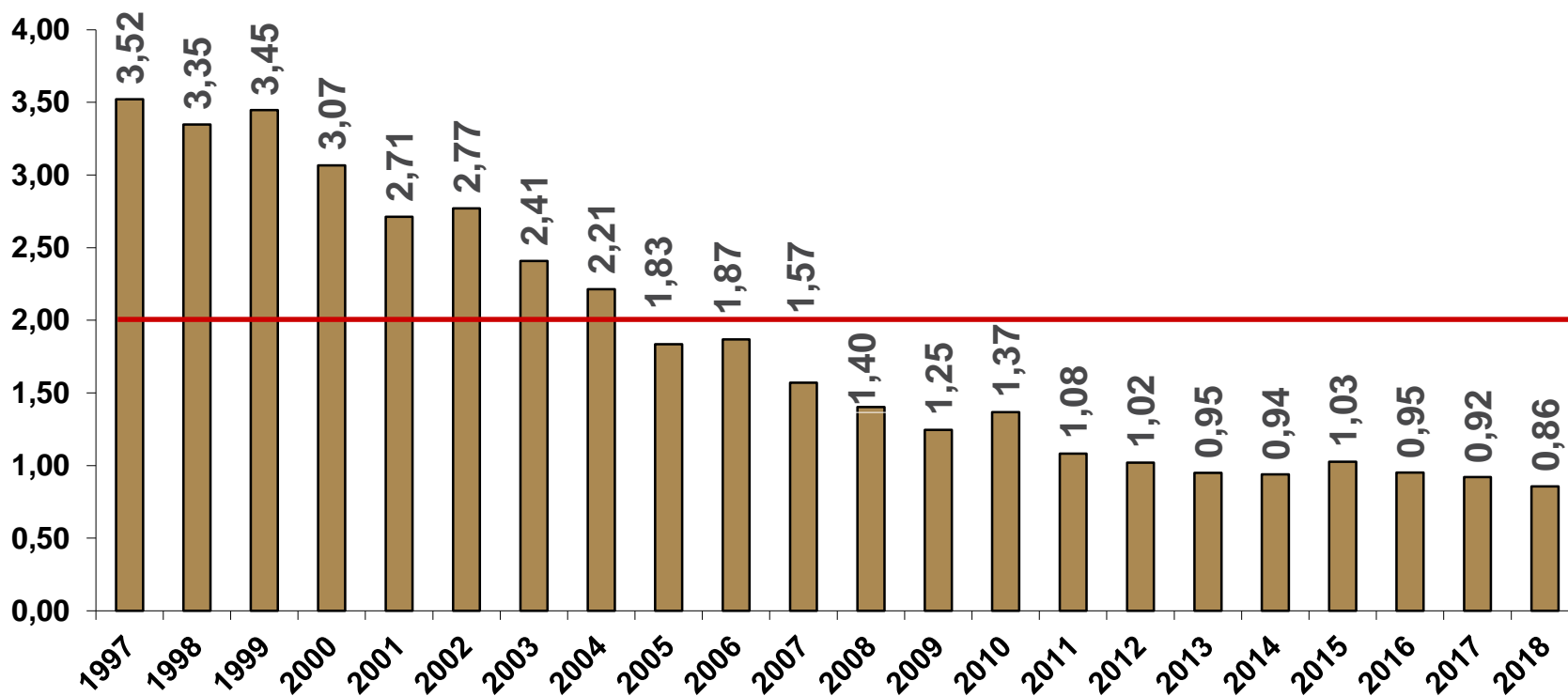
<b>ESPECIFICAÇÃO</b>	<b>Em 30 Abr 2018 (R\$)</b> <b>(A)</b>	<b>Em 31 Dez 2017 (R\$)</b> <b>(B)</b>	<b>Diferença (R\$)</b> <b>(C = A – B)</b>
Dívida Consolidada	19.519.371	19.633.436	-114.066
(-) Disponibilidade de Caixa	1.572.736	2.019.060	-446.324
(+) Restos a Pagar Processados	500.180	1.742.907	-1.242.726
Dívida Consolidada Líquida <sup>1</sup>	18.446.815	19.357.283	-910.468
<b>RESULTADO NOMINAL</b>	<b>Dez/17 a Abr/18 (R\$)</b> <b>(C)</b>	<b>Meta Prevista (R\$)</b> <b>(D)</b>	<b>Diferença (R\$)</b> <b>(E = C – D)</b>
Lei 19.936/17 - LDO	-910.468	-984.360	73.892

Fonte: SIOFI-NET / SEFAZ-GO.

Nota: Valores Correntes contidos no Anexo de Metas Fiscais da Lei nº 19.801/17 – LDO para o exercício de 2018.



GRÁFICO X  
DÍVIDA CONSOLIDADA LÍQUIDA / RECEITA CORRENTE LÍQUIDA





# Sumário da Apresentação

**1**

Conjuntura Econômica

**2**

Resultados do 1º Quadrimestre de 2018

**3**

Conclusões



- ✓ As receitas tributárias apresentaram aumento nominal de 7,97%, no período de jan a abr/18, comparado ao mesmo período de 2017, com crescimento real de 5,07%, descontando o IPCA de mai/17 a abr/18 que foi de 2,76%. Já as transferências correntes da União apresentaram aumento nominal de 7,33%, de jan a abr/18, comparado ao mesmo período de 2017, com crescimento real de 4,44%;
- ✓ As despesas primárias totais do Estado cresceram 20,66% de janeiro a abril/2018, ao passo que a receita primária total cresceu 16,65% em relação ao mesmo período do exercício anterior (incluindo receitas e despesas intraorçamentárias).
- ✓ Os investimentos apresentaram crescimento de 391,24% em 2018, comparado à 2017, o que tem impulsionado o desenvolvimento do Estado;



- ✓ Foi publicada a Lei Complementar nº 133 de 01/11/2017 que dispõe sobre normas para encerramento da execução orçamentária, financeira e contábil de exercício financeiro, disciplinando a gestão dos restos a pagar do Estado.
- ✓ Foi aprovada e promulgada por esta Assembleia Legislativa a Emenda Constitucional nº 54 de 02/06/2017, e suas alterações posteriores - Emenda Constitucional nº 55 de 12/09/2017 - , que institui, com vigência até 31 de dezembro de 2026, o Novo Regime Fiscal –NRF, no âmbito do Estado de Goiás, ao qual se sujeitam todos os Poderes e Órgãos Autônomos, limitando as despesas correntes ao IPCA apurado em junho do exercício anterior ou ao crescimento da RCL no mesmo período.





## **PUBLICAÇÃO DOS RELATÓRIOS RESUMIDOS DE EXECUÇÃO ORÇAMENTÁRIA (RREO) DO 2º BIMESTRE/2018 E DE GESTÃO FISCAL (RGF) DO 1º QUADRIMESTRE/2018**

1. Publicados no Diário Oficial do Estado de Goiás de nº 22.818 do dia 29 de Maio de 2018.
2. Encaminhados ao Tribunal de Contas do Estado de Goiás – TCE via TCExpress no dia 05 de Junho de 2018.



## Referências

Os seguintes relatórios e apresentações: **Relatório Resumido da Execução Orçamentária - RREO; Relatório de Gestão Fiscal –RGF e Audiências Públicas**, estão disponíveis nos sites:

[www.sefaz.go.gov.br](http://www.sefaz.go.gov.br)

[www.transparencia.goias.gov.br](http://www.transparencia.goias.gov.br)

[www.cge.go.gov.br](http://www.cge.go.gov.br)